

# Relatório Técnico

## MAIO / 2024

### Associação Mahatma Gandhi

Contrato de Gestão

Nº 73/2019



PREFEITURA MUNICIPAL DE  
**ARAÇATUBA**



HOSPITAL  
Mahatma Gandhi

## Equipe Institucional “Mahatma Gandhi” em Araçatuba/SP

**Diretora Técnica:** Léa Lofego Garcia

**Diretor Administrativo:** Vanessa Pereira do Nascimento Alves

### **Equipe Técnica:**

Ana Cláudia Gomes da Rocha Francisco – Educadora Permanente

Bruno Marolato Danilucci - Coordenador Médico

Gabriela Peres Teruel – Gerente de Especialização Técnica

Rosecleia dos Santos - Gerente de Especialização Técnica

Luís Felipe Pupim dos Santos – Coordenador Odontológico

Naiara da Silva Campos Albino - Gerente de Especialização Técnica

Nathalia de Oliveira Visquette – Supervisor de Assistência Farmacêutica

Thamiris Naiasha Minari Ramos – Sanitarista

Vanessa Berbel Paupitz – Gerente de Especialização Técnica

### **Equipe Administrativa:**

Ana Caroline Bonini – Auxiliar Administrativo

Amanda Oliveira Padilha Ferreira – Analista de RH

Andressa Rocha Coutinho – Analista de comunicação

Andre Luis Martins da Silva – Técnico segurança do trabalho

Clelia Cristina Bonetto Tambolim Raffa - Recepcionista

Rafael Coelho da Fonseca - Supervisor de T.I.

Jeovan Paulo de Souza – Encarregado de Transportes

Juliana Andreole Cardoso – Analista de Manutenção

Leide Mauricio da Silva – Auxiliar de Higiene e Limpeza

Maiara Aparecida Santos Gomes – Analista Financeiro

Aline Kojima Santana Santos – Analista de RH

Suzele Silva Mazaro Costa – Auxiliar Financeiro

## Sumário

Página

Sumário	
1. Introdução .....	3
2. Apresentação do Relatório Técnico Mensal .....	3
3. O território e a análise da situação de saúde .....	4
3.1. Perfil Demográfico e Socioeconômico .....	6
3.2. Perfil Epidemiológico e Condições de Saúde .....	9
3.3. Perfil Ambiental e Saneamento Básico .....	10
4. Rede Assistencial da Atenção Básica .....	16
5. Produção Mensal Consolidada .....	18
5.1.1 Programa Previne Brasil.....	19
5.1.2 Capacitação Ponderada - Cobertura populacional por Unidade de Saúde .....	20
5.1.3 Programa Saúde na Hora .....	22
5.2 Produção Mensal na Atenção Básica - Indicadores Quantitativos .....	23
5.2.1 Informatiza Prontuário eletrônico .....	24
5.2.2 Saúde Bucal .....	24
5.2.3 Matriciamento.....	25
5.3 Indicadores Não Valorados .....	26
6. Produção Mensal por Unidade de Saúde .....	27
07. Médico de Apoio .....	46
08. Dentista na escola .....	47
09. Atualização de cadastro no Sistema de Informação CNES.....	47
10. Reformas e Manutenção .....	71
12. Conclusão e Considerações .....	72

## 1. Introdução

A Associação Mahatma Gandhi, também designada Hospital Mahatma Gandhi, foi criada como Organização Social de Saúde (OSS), com o objetivo de fazer gestão compartilhada com os setores públicos, em busca de melhor qualidade dos serviços prestados na saúde da população.

A OSS Mahatma Gandhi é uma associação civil de direito privado, sem fins lucrativos e declarada como entidade filantrópica na área de saúde. Tem sede no município de Catanduva – SP (Rua Duartina, nº 1.311, Vila Soto, CEP 15810-150), está inscrita no CNPJ/MF sob o nº 47.078.019/0001-14 e representada pelo Diretor Presidente Dr. Luciano Lopes Pastor.

A instituição recebeu o Certificado de Entidades Beneficentes de Assistência Social (CEBAS), concedido pelo Governo federal às associações que prestam serviços nas áreas de educação, assistência social ou saúde. O Hospital Mahatma Gandhi também recebeu certificação e selo Conviver de “Instituição com Gestão Socialmente Responsável”.

O Hospital e a Associação Mahatma Gandhi primam pela qualidade na promoção da saúde, transparência e respeito nos serviços prestados, buscando sempre eficiência e humanização. A principal missão é oferecer soluções nas áreas da Saúde e da Assistência Social, prezando pelo bem-estar de seus profissionais e pela humanização no atendimento da população, contribuindo para a melhoria dos serviços públicos de saúde no Brasil.

Em 2019, a Secretaria Municipal de Saúde de Araçatuba-SP (SMSA) firmou o contrato de gestão da Atenção Básica com a Associação Mahatma Gandhi, sob os termos do contrato nº 73/2019, chamada pública 05/2019. Desde então, os serviços de saúde são geridos pela instituição e são apresentados neste documento.

## 2. Apresentação do Relatório Técnico Mensal

Este documento traz um panorama geral da Atenção Básica no município de Araçatuba – SP em maio de 2024, com gestão sob responsabilidade da “Associação Mahatma Gandhi”.

O relatório técnico é um importante instrumento de análise da situação de saúde da população e um método de planejamento de ações estratégicas e prioritárias por parte da Secretaria Municipal de Saúde de Araçatuba e da Organização Social em Saúde. As principais informações que serão apresentadas a seguir envolvem:

- a) Descrição das atividades desenvolvidas pela Estratégia Saúde da Família (ESF) nas Unidades Básicas de Saúde do município, em maio de 2024;
- b) Análise da situação de saúde no território;
- c) Monitoramento das metas e indicadores de saúde pactuados no âmbito do contrato de gestão firmado entre SMSA e OSS Mahatma Gandhi.

Os dados aqui descritos são extraídos dos seguintes sistemas de informação: Estratégia Eletrônica do Sistema Único de Saúde (E-SUS), Instituto Brasileiro de Geografia e Estatística (IBGE - 2019), sistema E-Gestor e sistema Assessor.

O sistema Assessor e o sistema E-SUS são as principais fontes de dados referentes às produções realizadas pelas Equipes da Estratégia da Saúde da Família. No entanto, para padronização da informação os dados utilizados nesse relatório foram retirados do sistema e-SUS após o período de faturamento. Os relatórios com os dados socioeconômicos e sanitários informados pelos munícipes durante os cadastros individuais e domiciliares, realizados pelos Agentes Comunitários de Saúde das unidades, são emitidos somente pelo E-SUS.

### **3. O território e a análise da situação de saúde**

O município de Araçatuba está localizado no noroeste do Estado de São Paulo, com uma área territorial de 1.167 km<sup>2</sup> e apresenta uma população estimada de 197.016 habitantes, segundo o IBGE (2019).

O clima do município é tropical semiúmido, com verões longos e quentes, e invernos curtos e secos. Segundo a Fundação SEADE – Sistema Estadual de Análise de Dados (2010), o município conta com infraestrutura urbana com ótimos indicadores para coleta de lixo, abastecimento de água e esgoto sanitário.

A região administrativa de Araçatuba compreende 40 municípios, com 673 mil habitantes. Araçatuba é sede administrativa do Departamento Regional de Saúde II e referência em alta complexidade para toda região.

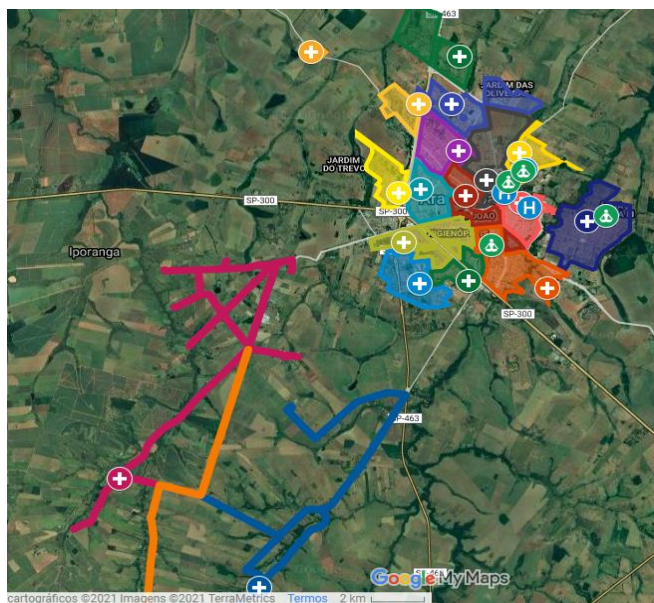
A Atenção Básica em Saúde de Araçatuba, sob gestão da OSS Mahatma Gandhi, é composta por 45 Equipes de Saúde da Família (ESF), 25 Equipes de Saúde Bucal (ESB) de 40h e 1 Equipe de Saúde Bucal (ESB) de 20h, e 3 Equipes Multidisciplinares (e-MULTI).

Para facilitar o planejamento da saúde à nível da Atenção Primária, o processo de territorialização do município foi articulado e atualizado justamente para organizar e mapear os serviços de saúde que se encontram nas áreas de abrangência de cada território em questão.

A Atenção Básica realizou uma a territorialização do município, baseada no processo de integração entre Atenção Básica e Vigilância em Saúde. Essa distribuição do território facilita, principalmente, o processo de trabalho e o olhar sobre o território de atuação dos agentes comunitários de saúde e agentes de combate às endemias.

O **mapa 1** está atualizado e traz o município de Araçatuba (perímetro urbano e rural) dividido por área de abrangência das unidades de saúde.

Mapa 1. Município de Araçatuba com delimitação do território por Unidades de Saúde.



Fonte: GOOGLE EARTH [Município de Araçatuba com delimitação do território por Unidades de Saúde].

Nota: Edição realizada em 12/08/2020.

A análise de situação de saúde apresentada neste relatório engloba o perfil demográfico, o perfil epidemiológico com principais condições de saúde da

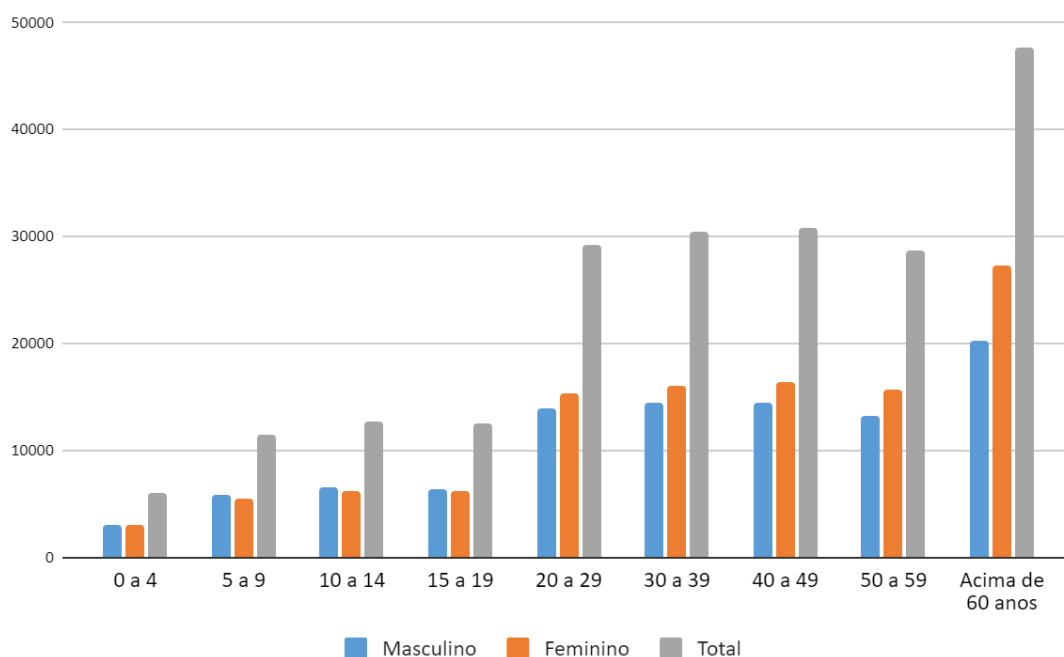
população e o perfil ambiental (saneamento básico) do município de Araçatuba-SP. Todos os dados para o diagnóstico situacional foram extraídos da Estratégia Eletrônica do Sistema Único de Saúde (E-SUS), sendo a maior parte classificada como dado auto referido e informado pelos munícipes cadastrados. Os dados serão atualizados quadrimestralmente ou conforme a necessidade.

### 3.1. Perfil Demográfico e Socioeconômico

O perfil demográfico apresenta informações essenciais para a análise dos diferentes aspectos de uma determinada população. A seguir, serão apresentadas a distribuição da população por sexo e por principais grupos de faixas etárias (gráfico 1) e a pirâmide etária do município (gráfico 2).

O **gráfico 1** apresenta uma divisão estratégica e pode ser usada para planejar ações voltadas para a saúde da criança, do adolescente, do adulto e do idoso, considerando diferentes linhas de cuidado para cada grupo.

Gráfico 1. Perfil Demográfico do município de Araçatuba

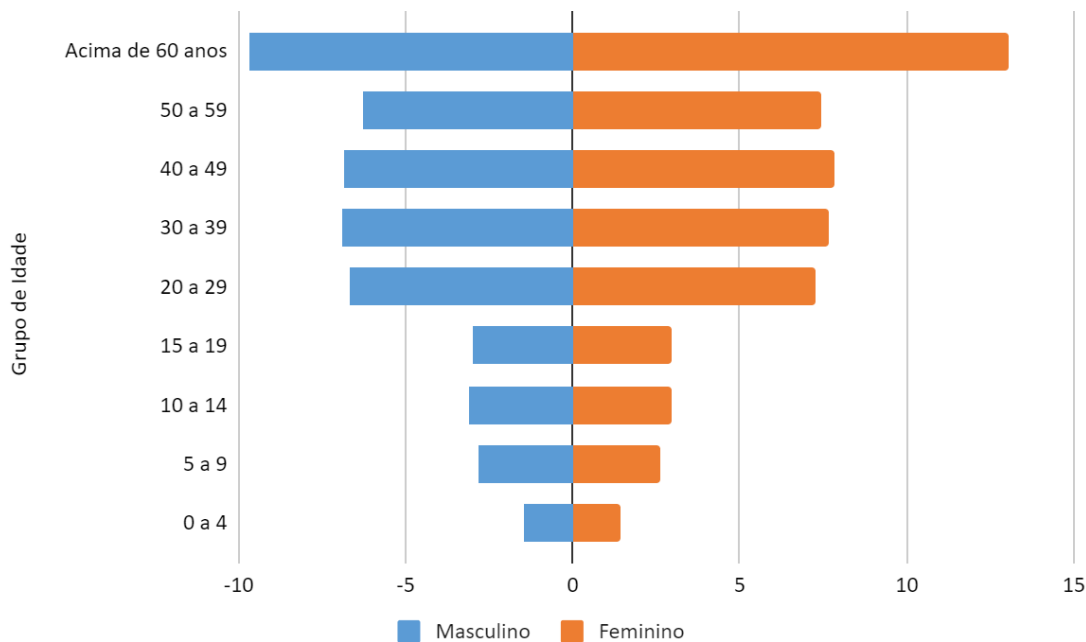


Fonte: Estratégia Eletrônica do Sistema Único de Saúde (E-SUS). Relatório de cadastro individual. Abril de 2024.

O **gráfico 2**, mostra a pirâmide etária da população que reside no município de Araçatuba. Os dados referentes aos grupos etário e divisão por sexo, serão apresentados em valores percentuais para facilitar a interpretação.

A base da pirâmide representa a população jovem do município, e o topo a população idosa. Uma pirâmide, como a representada, indica uma maior expectativa de vida e uma população mais idosa. A maior parte da população cadastrada na Atenção Básica está nos idosos.

Gráfico 2. Pirâmide Etária dos residentes em Araçatuba



Fonte: Estratégia Eletrônica do Sistema Único de Saúde (E-SUS). Relatório de cadastro individual. Abril de 2024.

O perfil socioeconômico revela informações referentes ao nível de escolaridade e a situação no mercado de trabalho da população residente no município de Araçatuba.

Na **tabela 1**, encontra-se o nível de escolaridade da população geral do município. A pergunta realizada para a população durante o cadastro individual era “Qual é o curso mais elevado que frequenta ou frequentou?”. No entanto, o número de pessoas que não informaram o nível de escolaridade é alto, o que dificulta interpretar a real situação em Araçatuba.



Tabela 1. Descrição do nível de escolaridade e alfabetização no município

Descrição	Quantidade	Percentual
Creche/ Pré-Escola/ Classe de Alfabetização	5.643	2,9%
Ensino Fundamental	32.612	16,9%
Ensino Fundamental Completo	9.566	5,0%
Ensino Fundamental especial ou EJA	4.571	2,4%
Ensino Médio	25.270	13,1%
Ensino Médio especial ou EJA	1.858	1,0%
Superior, especialização, pós-graduação	10.508	5,5%
Alfabetização para adultos	123	0,1%
Nenhum	52.859	27,4%
Não informado	49.633	25,8%

Fonte: Estratégia Eletrônica do Sistema Único de Saúde (E-SUS). Relatório de cadastro individual. Abril de 2024.

Conhecer a situação de uma determinada população no mercado de trabalho pode colaborar para a análise socioeconômica e identificação de partes da população que necessitam de maior atenção de políticas públicas voltadas para a área de emprego, saúde, educação e proteção social. A **tabela 2** mostra a descrição, número e percentual de cada situação no mercado de trabalho dos munícipes de Araçatuba.

Tabela 2. Descrição da situação no mercado de trabalho

Descrição	Quantidade	Percentual
Empregador	712	0,3%
Assalariado com carteira de trabalho	31232	14,9%
Assalariado sem carteira de trabalho	2614	1,2%
Autônomo com previdência social	4536	2,2%
Autônomo sem previdência social	4597	2,2%
Aposentado/Pensionista	15282	7,3%
Desempregado	2446	1,2%
Não trabalha	23068	11,0%
Serviço Público/Militar	363	0,2%
Outro	64784	31,0%
Não informado	59636	28,5%

Fonte: Estratégia Eletrônica do Sistema Único de Saúde (E-SUS). Relatório de cadastro individual. Abril de 2024.

### 3.2. Perfil Epidemiológico e Condições de Saúde

O perfil epidemiológico analisado mostra um panorama geral dos hábitos e estilos de vida e das principais condições de saúde da população de Araçatuba.

As condições de saúde foram referidas pelos cidadãos durante o cadastro individual e visitas domiciliares dos agentes de saúde e estão apresentadas na **tabela 3**. No entanto, grande parte dos entrevistados não informaram sobre suas situações gerais de saúde, o que pode indicar possível subdiagnóstico das condições aqui apresentadas, como hipertensão arterial sistêmica e diabetes. A análise foi feita considerando a população que respondeu o questionário (179.296 pessoas).

Tabela 3. Condições e situações de saúde da população de Araçatuba

Hábitos e Estilos de Vida	Qtd.	Percentual
Tabagismo	8.424	4,7%
Uso de álcool	2.224	1,2%
Uso de outras drogas	716	0,4%
Acima do peso/obesidade	9.110	5,1%

Fonte: Estratégia Eletrônica do Sistema Único de Saúde (E-SUS). Relatório de cadastro individual. Abril de 2024.

Tabela 3.1 Condições e situações de saúde da população de Araçatuba

Condições de saúde gerais	Qtd.	Percentual
Acamado	743	0,4%
Gestante	2.039	1,1%

Fonte: Estratégia Eletrônica do Sistema Único de Saúde (E-SUS). Relatório de cadastro individual. Abril de 2024.

Tabela 3.2 Condições e situações de saúde da população de Araçatuba

Doenças crônicas	Qtd.	Percentual
Hanseníase	76	0,04%
Tuberculose	112	0,06%
Diabetes	12.131	6,77%
Hipertensão arterial	31.688	17,67%
Acidente Vascular Cerebral	1.467	0,82%
Neoplasia	1.606	0,90%

Doença respiratória (incluindo asma, enfisema e doença pulmonar obstrutiva crônica)	1.745	0,97%
Doença cardíaca (incluindo insuficiência cardíaca)	2.247	1,25%
Doença renal (incluindo insuficiência renal)	1003	0,56%

Fonte: Estratégia Eletrônica do Sistema Único de Saúde (E-SUS). Relatório de cadastro individual. Abril de 2024.

### 3.3. Perfil Ambiental e Saneamento Básico

O perfil ambiental apresenta dados referentes à situação do saneamento básico e moradia da população residente no município de Araçatuba. Conhecer a situação do abastecimento de água, destino do lixo, esgotamento sanitário, disponibilidade de energia elétrica e condições de moradia é de extrema importância para evidenciar quais áreas carecem de ações prioritárias de saneamento. Os dados estão descritos nas **tabelas 4, 5, 6 e 7 e gráficos 3, 4 e 5** e também estão presentes no E-SUS. Muitas condições não foram informadas pelos munícipes, dificultando a análise situacional. No total 181.334 munícipes responderam as questões abaixo.

Tabela 4. Descrição da situação de saneamento básico e moradia

Disponibilidade de energia elétrica	Qtd.	Percentual
Sim	85.347	46,4%
Não	63.751	34,6%
Não informado	34.975	19,0%
Água para consumo no domicílio	Qtd.	Percentual
Filtrada	22.582	12,3%
Fervida	329	0,2%
Clorada	51.451	28,0%
Mineral	3.291	1,8%
Sem tratamento	77.537	42,1%
Não informado	28.883	15,7%

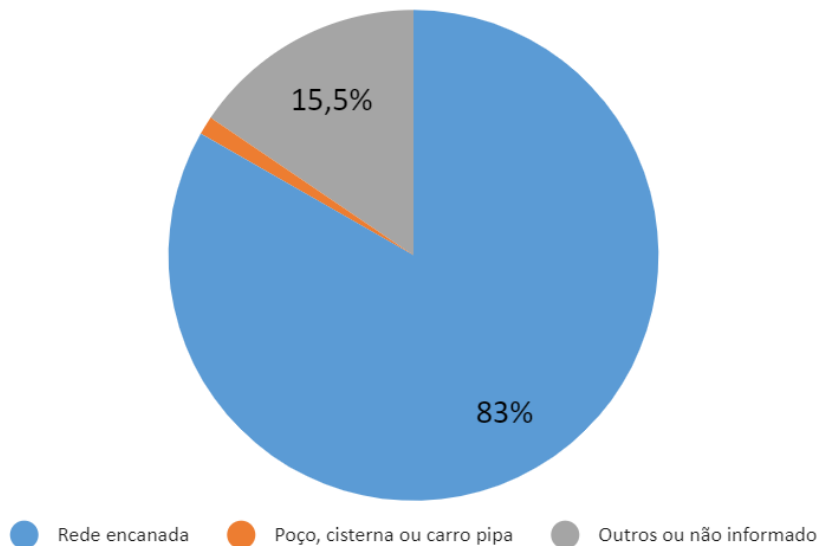
Fonte: Estratégia Eletrônica do Sistema Único de Saúde (E-SUS). Relatório de cadastro domiciliar e territorial. Abril de 2024.

Tabela 5. Perfil do abastecimento de água por UBS. Percentual de indivíduos que informaram abastecimento de água por:

Unidade	Rede encanada	Poço, cisterna ou carro pipa	Outros	Não informaram
Águas Claras	75%	0,0%	0,6%	24,4%
Alvorada	81%	0,0%	0,3%	18,3%
Atlântico	89%	0,1%	0,1%	10,3%
Centro	66%	0,2%	0,0%	34,3%
Dona Amélia	81%	0,0%	0,0%	18,6%
Iporã	95%	0,1%	0,1%	4,6%
Jacutinga**	10%	80,2%	0,0%	9,4%
Maria Tereza	78%	0,1%	0,1%	22,3%
Morada	90%	1,1%	0,1%	8,9%
Pedro Perri	72%	0,1%	0,1%	28,0%
Planalto	66%	0,0%	0,0%	33,5%
São José	80%	0,1%	0,0%	19,9%
São Vicente	87%	0,0%	0,0%	13,0%
Taveira**	57%	40,2%	0,9%	1,8%
Turrini	95%	0,1%	0,1%	5,0%
TV	88%	0,3%	0,1%	11,5%
Umuarama	94%	0,1%	0,1%	5,8%
Umuarama 2	87%	0,1%	0,0%	12,5%
<b>Total</b>	<b>83%</b>	<b>1,2%</b>	<b>0.1%</b>	<b>15,4%</b>

Fonte: Estratégia Eletrônica do Sistema Único de Saúde (E-SUS). Relatório de cadastro domiciliar e territorial. Abril de 2024. \*\*Diferença no perfil sanitário da zona rural.

Gráfico 3. Perfil do abastecimento de água nos domicílios.



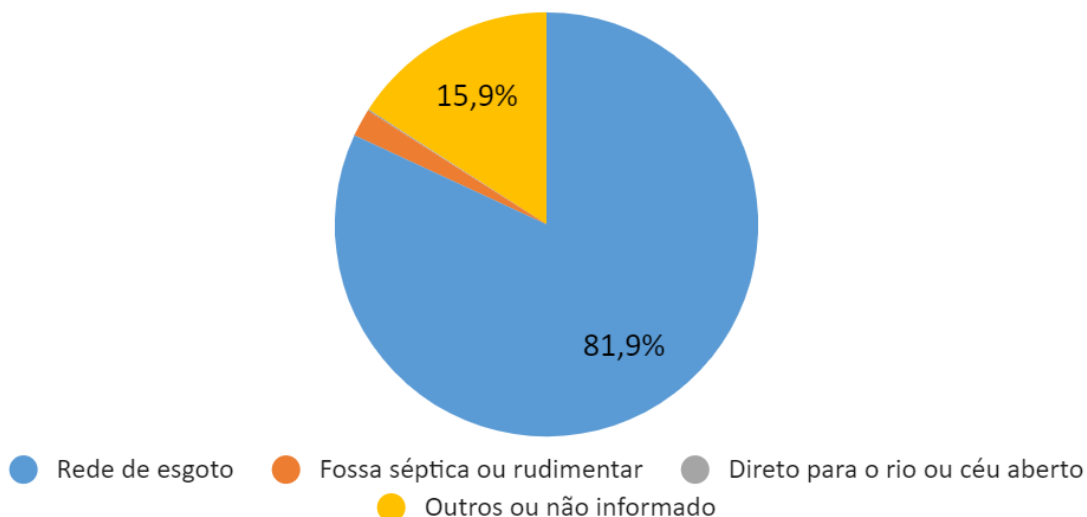
Fonte: Estratégia Eletrônica do Sistema Único de Saúde (E-SUS). Relatório de cadastro domiciliar e territorial. Abril de 2024.

Tabela 6. Perfil do escoamento sanitário por UBS. Percentual de indivíduos que informaram escoamento sanitário por:

Unidade	Rede de esgoto	Fossa séptica ou rudimentar	Direto para rio ou céu aberto	Outros ou não informado
Águas Claras	73,7%	1,7%	0,1%	24,5%
Alvorada	81,0%	0,0%	0,1%	18,9%
Atlântico	86,3%	2,2%	0,2%	11,3%
Centro	63,7%	0,0%	0,1%	36,2%
Dona Amélia	80,3%	0,0%	0,0%	19,7%
Iporã	95,2%	0,1%	0,4%	4,3%
Jacutinga**	0,1%	94,4%	0,0%	5,4%
Maria Tereza	77,3%	0,0%	0,0%	22,7%
Morada	88,4%	2,3%	0,1%	9,2%
Pedro Perri	71,8%	0,0%	0,0%	28,1%
Planalto	65,2%	0,0%	0,1%	34,7%
São José	77,9%	0,1%	0,1%	21,9%
São Vicente	85,9%	0,1%	0,0%	14,0%
Taveira**	49,8%	48,3%	0,4%	1,5%
Turrini	95,3%	0,1%	0,0%	4,6%
TV	87,3%	0,1%	0,1%	12,5%
Umuarama	93,9%	0,0%	0,1%	6,0%
Umuarama 2	87,2%	0,0%	0,1%	12,7%
<b>Total cadastro</b>	<b>81,9%</b>	<b>2,1%</b>	<b>0,1%</b>	<b>15,9%</b>

Fonte: Estratégia Eletrônica do Sistema Único de Saúde (E-SUS). Abril de 2024. \*\*Diferença no perfil sanitário da zona rural.

Gráfico 4. Perfil do escoamento sanitário nos domicílios.



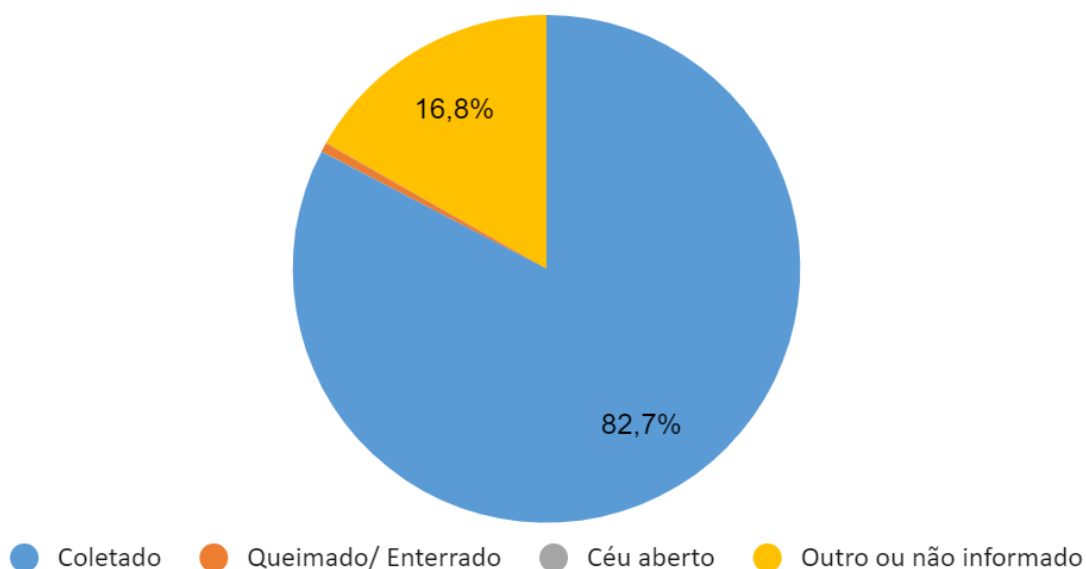
Fonte: Estratégia Eletrônica do Sistema Único de Saúde (E-SUS). Relatório de cadastro domiciliar e territorial. Abril de 2024.

Tabela 7. Perfil do destino do lixo por UBS. Percentual do método de destino do lixo:

Unidade	Coletado	Queimado/ Enterrado	Céu aberto	Outro ou não informado
Águas Claras	74%	0%	0,06%	26%
Alvorada	81%	0%	0,00%	19%
Atlântico	88%	0%	0,04%	12%
Centro	64%	0%	0,02%	36%
Dona Amélia	79%	0%	0,00%	21%
Iporã	95%	0%	0,07%	5%
Jacutinga**	62%	28%	0,16%	10%
Maria Tereza	76%	0%	0,01%	24%
Morada	89%	0%	0,03%	10%
Pedro Perri	70%	0%	0,00%	30%
Planalto	64%	0%	0,06%	36%
São José	78%	0%	0,00%	22%
São Vicente	85%	0%	0,00%	15%
Taveira**	74%	23%	0,09%	3%
Turrini	94%	0%	0,00%	6%
TV	88%	0%	0,04%	12%
Umuarama	93%	0%	0,00%	7%
Umuarama 2	86%	0%	0,01%	14%
<b>Total cadastro</b>	<b>83%</b>	<b>1%</b>	<b>0,02%</b>	<b>17%</b>

Fonte: Estratégia Eletrônica do Sistema Único de Saúde (E-SUS). Relatório de cadastro domiciliar e territorial. Abril de 2024. \*\*Diferença no perfil sanitário da zona rural.

Gráfico 5. Perfil do destino do lixo pelos domicílios.



Fonte: Estratégia Eletrônica do Sistema Único de Saúde (E-SUS). Relatório de cadastro domiciliar e territorial. Abril de 2024.

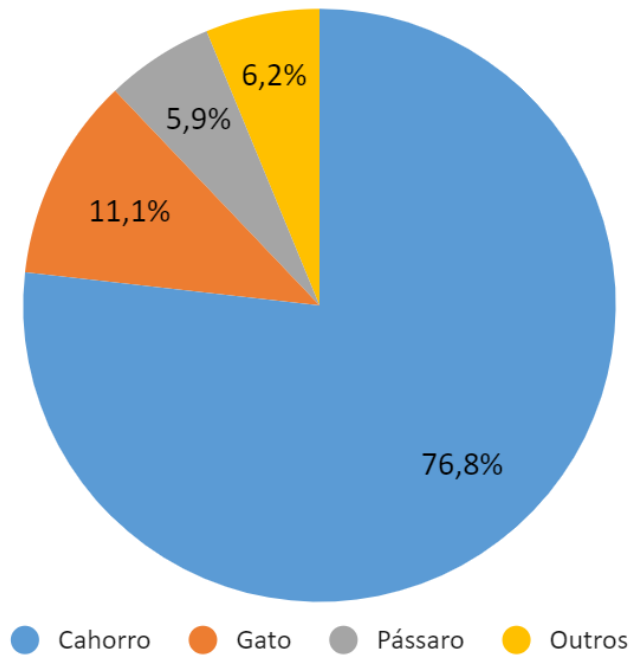
Outro importante aspecto de perfil ambiental está associado ao número de animais domiciliados pelos munícipes de Araçatuba. Esses dados estão disponíveis **na tabela 08 e gráficos 6 e 7**, e podem ser utilizados tanto em avaliações e projetos envolvendo controle e prevenção de zoonoses, quanto em questões de saúde única e bem-estar animal.

Tabela 8. Quantitativo de animais domésticos nos domicílios segundo a UBS e a espécie animal.

Unidade	Total de animais domiciliados	Gato	Cachorro	Pássaro	Outros
Águas Claras	1041	180	856	78	133
Alvorada	2840	421	2451	172	192
Atlântico	3010	369	2797	163	141
Centro	1814	186	1485	65	179
Dona Amélia	3434	558	2974	246	183
Iporã	4606	675	3940	297	273
Jacutinga	700	102	670	21	54
Maria Tereza	4359	560	3617	387	297
Morada	6768	814	6101	438	277
Pedro Perri	3473	385	2922	263	250
Planalto	4046	443	3524	234	230
São José	2934	468	2475	312	297
São Vicente	4362	736	3566	378	269
Taveira	1382	423	1181	208	554
Turrini	3861	399	3345	215	256
TV	6695	578	5870	362	466
Umuarama	9055	907	8052	528	570
Umuarama 2	3756	369	3466	183	188
<b>Total</b>	<b>68.136</b>	<b>8.573</b>	<b>59.292</b>	<b>4.550</b>	<b>4.809</b>

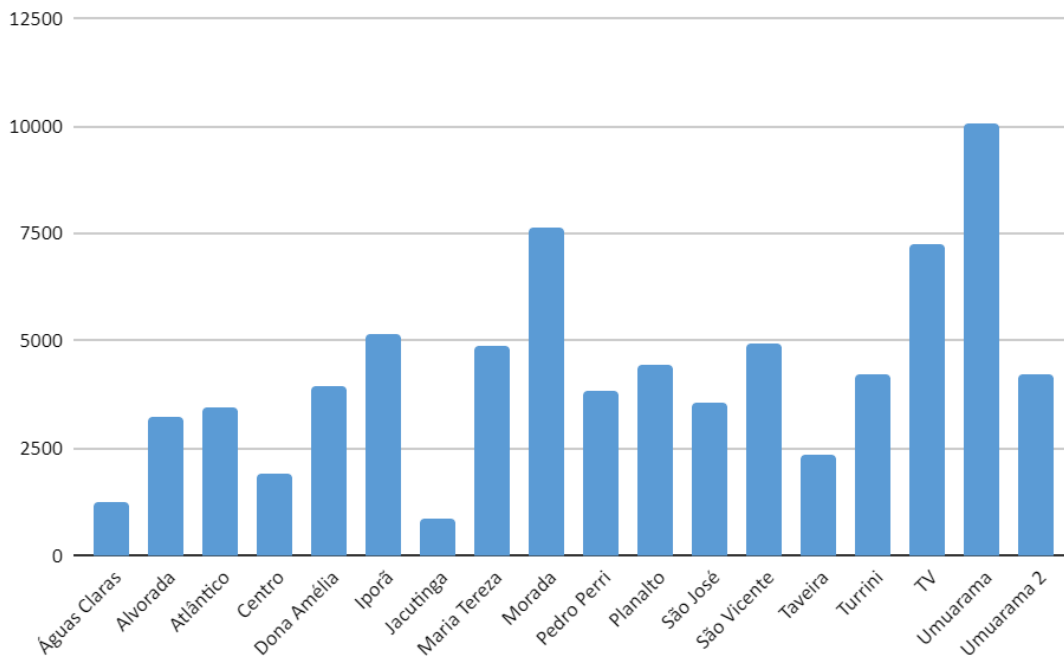
Fonte: Estratégia Eletrônica do Sistema Único de Saúde (E-SUS). Relatório de cadastro domiciliar e territorial. Abril de 2024.

Gráfico 6. Percentual de animais domiciliados por espécie.



Fonte: Estratégia Eletrônica do Sistema Único de Saúde (E-SUS). Relatório de cadastro domiciliar e territorial. Abril de 2024.

Gráfico 7. Quantitativo de animais por UBS.



Fonte: Estratégia Eletrônica do Sistema Único de Saúde (E-SUS). Relatório de cadastro domiciliar e territorial. Abril de 2024.



#### 4. Rede Assistencial da Atenção Básica

Em relação à Atenção Básica, o município adota a Saúde da Família como estratégia estruturante, sendo quatro localizadas na zona rural e as demais na área urbana. A Estratégia Saúde da Família (ESF) foi definida pelo Ministério da Saúde (MS) para oferecer uma Atenção Básica mais resolutiva e humanizada à população. É considerada uma porta de entrada do SUS e se articula com outros níveis de atenção à saúde.

A atenção primária à saúde em Araçatuba possui implantadas 45 equipes de Estratégia Saúde da Família – ESF que atendem à população residente nas áreas de abrangências das UBS, algumas dessas com profissionais do Programa Mais Médicos do Brasil. As unidades contam com 25 equipes de Saúde Bucal da Estratégia da Saúde da Família – ESB/ESF de 40 horas e 1 equipe de 20 horas. Além dessas ESB, ressalta que os profissionais da SB nas Unidades da Jacutinga, Prata e Água Limpa são cedidos pela Prefeitura Municipal de Araçatuba, sendo que um profissional atende UBS Jacutinga e UAMO Prata e outro profissional a UAMO Água Limpa. Segue na **tabela 9** a relação de Equipes de ESF e Equipes de SB por Unidades de Saúde.

Tabela 9. Relação de Unidades de Saúde e respectivas equipes de ESF e SB – dezembro

Unidades Básicas de Saúde	Nº de ESF	Nº ESB
UBS Dr. Satoru Okida – Atlântico	02	01
UBS Dr. José Roberto Turrini	02	02
UBS Dr. Wanderley Vuolo – TV	03	02
UBS Ezequiel Barbosa – São José	03	02
UBS Dr. Augusto Simpliciano Barbosa - Planalto	04	02
UBS Raimunda Souza Martinez – São Vicente	02	01
UBS Maria Tereza de Andrade – N.S. Aparecida	03	02
UBS Dr. Jecy Villela dos Reis – Morada dos Nobres	03	02
UBS Dr. Walter Divino da Costa – Pedro Perri	03	01
UBS Farmacêutico Antônio Saraiva - Iporã	02	01
UBS Dr. Marco Aurélio Pereira – Centro	02	01
UBS Dr. Alfredo Dantas de Souza – Umuarama	04	02
UBS Dr. Jorge Malully Netto – Umuarama II	03	01/01**
UBS Nelson Gaspar Dip – Alvorada	02	01
UBS Dr. Ghazi Osman Barakat – Dona Amélia	03	02

UBS Irmã Dulce – Taveira	01	01
UBS Jacutinga, Prata e Água Limpa	01	0*
UBS Águas Claras	02	01
<b>Total de Equipes</b>	<b>45</b>	<b>25</b>

Fonte: Estratégia Eletrônica do Sistema Único de Saúde (E-SUS).

\*Equipes de SB na Zona Rural são cedidas pela Prefeitura Municipal de Araçatuba.

\*\* Uma equipe é de 20h e está cadastrada e vinculada a Equipe de Atenção Primária - EAP.

A equipe de Saúde da Família é operacionalizada de acordo com a seguinte composição por equipe: médico, enfermeiro, auxiliares de enfermagem e agentes comunitários de saúde (ACS).

A equipe de Saúde Bucal segue a composição por equipe: um cirurgião-dentista e um técnico ou auxiliar em saúde bucal. As unidades de saúde oferecem farmacêuticos, auxiliares administrativos e auxiliares de higiene e limpeza.

Os 3 Equipes Multidisciplinares e Atenção Básica atendem a demanda das 45 equipes de ESF e contam com a participação de categorias de multiprofissionais em saúde, como educadores físicos, fisioterapeutas, psicólogos, entre outros. As equipes de eMULTI estão distribuídas pelas quatro regiões do município e unidades de saúde de referência (**quadro 2**), atuando nas unidades de forma compartilhada com os médicos, enfermeiros, cirurgiões-dentistas e agentes comunitários de saúde.

Quadro 2. Distribuição de eMULTI segundo região, categoria profissional e unidade – dezembro

Regiões	Profissionais	Unidades de Saúde
eMULTI 1	Nutricionista, Educador físico, Psicólogo clínico, Fisioterapeuta, Assistente social e sanitaria, Médico Pediatra	UBS Dr. Wanderley Vuolo – TV
		UBS Maria Tereza de Andrade
		UBS Dr. José Roberto Turrini
		UBS Sidney C. Prefeitão
		UBS Dr. Satoru Okida
eMULTI 2	Nutricionista, Educador físico, Psicólogo clínico, Fisioterapeuta, Assistente social, Médico Infecologista e Fonoaudiólogo	UBS Dr. Augusto S. Barbosa
		UBS Ezequiel Barbosa
		UBS Raimunda S. Martinez
		UBS Irmã Dulce – Taveira
		UBS Jacutinga
		UBS Dr. Walter Divino Costa

eMULTI 3	Nutricionista, Psicólogo clínico, Educador Físico, Médico Ginecologista, Fonoaudiólogo, Fisioterapeuta, Médico Infectologista	UBS Dr. Jecy Villela dos Reis
		UBS Dr. Marco Aurélio Pereira

## 5. Produção Mensal Consolidada

O contrato de gestão da Atenção Básica entre a OSS e a SMSA estabelece algumas metas a serem cumpridas mensalmente. O monitoramento e avaliação desses indicadores e metas pactuados no âmbito do contrato de gestão são ferramentas essenciais no processo de análise e planejamento em saúde.

A **tabela 15** mostra a produção consolidada ou total realizada pelas equipes de saúde do município em **maio de 2024**, considerando os **22 dias úteis**. As descrições dos indicadores que serão apontados estão de acordo com o contrato de gestão e devem alcançar no mínimo 85% das metas mensais pactuadas.

O percentual da produção mensal prevista dos serviços de saúde é calculado sobre a sua totalidade (100%), ou seja, sobre a meta memorial descritiva. No entanto, diversos fatores podem interferir no alcance dessas metas, como maior procura da população em determinados meses, número de feriados e número de profissionais em atividade (considerando faltas, período de transição de contrato, capacitações, entre outros). As fontes de verificação dos indicadores e metas, Assessor Público e E-SUS, são indicadas pela Secretaria Municipal de Saúde de Araçatuba, e os relatórios são extraídos ao final de cada mês.

Os problemas relacionados ao sistema Assessor que podem impactar diretamente ou indiretamente no alcance do indicador foi enviado através do ofício nº 3734/2023 AB- O.S. Mahatma Gandhi, o ofício nº 1471/2024 AB- O.S. Mahatma Gandhi e o Ofício nº 1732/2024 AB- O.S. Mahatma Gandhi.

Devido à ausência de relatórios de acordo com os indicadores contratuais e ministeriais, os dados relacionados a esses indicadores de contrato qualitativos e quantitativos foram retirados dos relatórios do e-SUS/PEC após a finalização da importação.

Em relação as atividades desenvolvidas pelos profissionais nas Unidades Básicas de Saúde, ressaltamos, que os Médicos do Programa Mais Médicos (PMM)/Médicos pelo Brasil não estão presentes nas Unidades por 1 dia da semana, ou seja, 8h por semana e outros por 4 h por semana, para o dia de estudo, assim como, os PMM se ausentam por férias e atestados médicos. Ainda, destacamos que o número de apoio de médicos não contempla a necessidade para cobertura de férias e atestados médicos retirados por essa categoria profissional.

A OSS destaca a necessidade de contratação de farmacêuticos para a cobertura de todo o horário de funcionamento das Unidades e a necessidade de contratação de enfermeiros e auxiliares de enfermagem para garantir a cobertura de todos os pontos de atenção em todo o horário de funcionamento das Unidades, visto as ausências por férias, atestados médicos e a insuficiência do apoio.

Ressaltamos ainda, a necessidade de substituir os profissionais cedidos que foram exonerados, afastados, aposentados e/ou transferidos, para que as atividades assistenciais programadas sejam realizadas pelas equipes de saúde e não prejudique o alcance dos indicadores.

### 5.1.1 Programa Previne Brasil

Serão avaliados quadrimestralmente no Sistema e-GESTOR, em maio de 2024 será verificado o quadrimestre de janeiro a abril de 2024.

Tabela 19.1. Resultado do programa Previne Brasil – Resultado do 3 quadrimestre de 2023

Período	Indicador 1 - Pré natal				Indicador 2 - Pré-Natal (Sífilis e HIV)				Indicador 3 - Gestantes Saúde Bucal			
	Num.	Denominador Estimado	Meta %	Result. %	Num.	Denominador Estimado	Meta %	Result. %	Num.	Denominador Estimado	Meta %	Result. %
Q3	266	683	45	39	328	683	60	48	361	683	60	53

Fonte: E-gestor

Tabela 19.2. Resultado do programa Previne Brasil – Resultado do 3 quadrimestre de 2023

Período	Indicador 4 - Cobertura Citopatológico				Indicador 5 - Cobertura Polio e Penta			
	Num.	Denominador Estimado	Meta %	Result. %	Num.	Denominador Estimado	Meta %	Result. %
Q3	15.492	56.959	40	27	371	683	95	54

Fonte: E-gestor

Tabela 19.3 Resultado do programa Previne Brasil – Resultado do 3 quadrimestre de 2023

Período	Indicador 6 - Hipertensão (PA Aferida)				Indicador 7 - Diabetes (Hemoglobina Glicada)			
	Num.	Denominador identificado	Meta %	Result.%	Num.	Denominador Estimado	Meta %	Result.%
Q3	24.518	51.234	50	48	14.122	23.402	50	60

Fonte: E-gestor

### 5.1.2 Capitação Ponderada - Cobertura populacional por Unidade de Saúde

A cobertura populacional por Unidade Básica de Saúde será apresentada a seguir (**tabela 10 e 11**), de acordo com o número de pessoas cadastradas até o final de dezembro de 2023 (última competência no sistema e-GESTOR). De acordo com os dados disponíveis pelos relatórios do Sistema E-Gestor existem no município 192.961 cadastros individuais (**tabela 11 e gráfico 8**), sendo assim houve o cumprimento de meta de cadastros pois está acima de 180.000. Dessa maneira, a cobertura populacional da Atenção Básica representaria 107% do território.

Tabela 10. Consolidado de cadastros presentes no sistema E-Gestor.

Indicador	Meta	%	Cadastros realizados	%
Cadastros individuais	180.000	100%	192.961	107

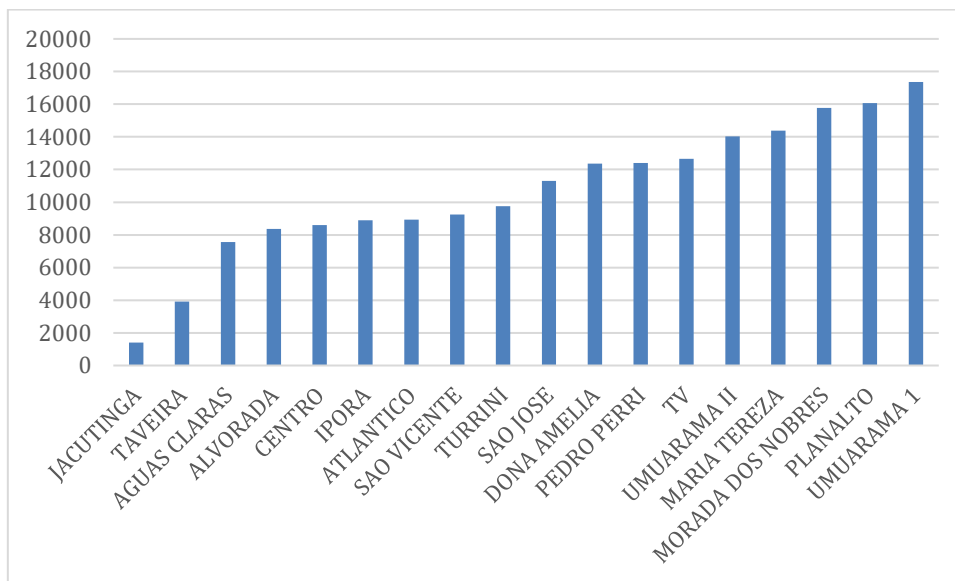
Fonte: Sistema E-Gestor, acesso 08/02/2024.

Tabela 11. Consolidado e percentual de cadastros por UBS.

<b>Unidade</b>	<b>Cadastros Individuais</b>	<b>% de Cadastros Individuais por Unidade</b>
AGUAS CLARAS	7557	3,9%
ALVORADA	8371	4,3%
ATLANTICO	8922	4,6%
CENTRO	8589	4,5%
DONA AMELIA	12359	6,4%
IPORA	8889	4,6%
JACUTINGA	1407	0,7%
MARIA TEREZA	14388	7,5%
MORADA DOS NOBRES	15769	8,2%
PEDRO PERRI	12402	6,4%
PLANALTO	16072	8,3%
SAO JOSE	11305	5,9%
SAO VICENTE	9248	4,8%
TAVEIRA	3905	2,0%
TURRINI	9746	5,1%
TV	12647	6,6%
UMUARAMA 1	17356	9,0%
UMUARAMA II	14029	7,3%
<b>TOTAL</b>	<b>192.961</b>	<b>100,0%</b>

Fonte: Sistema E-Gestor, acesso 08/02/2024.

Gráfico 8. Quantitativo crescente de cadastros individuais por UBS.



Fonte: Sistema E-Gestor, acesso 08/02/2024.

### 5.1.3 Programa Saúde na Hora

As UBS Planalto, UBS São José, UBS Umuarama 1, UBS Morada dos Nobres, UBS Maria Tereza, UBS Dona Amélia e UBS TV estão credenciadas ao Programa Saúde na Hora de acordo com a portaria nº 1604, de 26 de julho de 2019.

Os dados referentes às metas assistenciais foram retirados do sistema e-SUS contabilizando as horas de acordo com o compreendido pelo sistema e-SUS: manhã, tarde e noite. Pode haver inconsistências entre a quantidade de horas devido a inconsistências nos relatórios e problemas de importação da produção ao e-SUS, situações já relatadas em ofício nº 1732/2024 AB- O.S. Mahatma Gandhi. Em maio, a produção de médicos subiu somente para o período noturno e enfermeiros em quase sua totalidade para o período noturno.

Abaixo segue a tabela com a quantidade de atendimentos contabilizando todas essas unidades de acordo com períodos propostos pelo contrato entre a OSS e a SMS.

Tabela 18.1 Nº de atendimentos por categoria profissional médica relacionado ao Saúde na hora

Indicadores	Produção realizada
	N
Manhã	0
Tarde	0
Noite	9.060

Fonte: Os dados foram extraídos do e-SUS sistemas.

Tabela 18.2 Nº de atendimentos por categoria profissional de enfermagem relacionado ao Saúde na hora

Indicadores	Produção realizada
	N
Manhã	110
Tarde	86
Noite	2390

Fonte: Os dados foram extraídos do e-SUS sistemas.

Tabela 18.3 Nº de atendimentos por categoria profissional de cirurgião dentista relacionado ao Saúde na hora

Indicadores	Produção realizada
	N
Manhã	544
Tarde	600
Noite	83

Fonte: Os dados foram extraídos do e-SUS sistemas.

## 5.2 Produção Mensal na Atenção Básica - Indicadores Quantitativos

A seguir serão apresentados um resumo da análise do perfil epidemiológico e das produções mensais completas, segundo a Unidade Básica de Saúde e respectivas equipes, em maio de 2024. Os principais procedimentos monitorados envolvem: consultas médicas, consultas médicas domiciliares,



consultas de enfermagem, primeira consulta odontológica programática e tratamento concluído em odontologia.

### 5.2.1 Informatiza Prontuário eletrônico

Ao analisarmos a tabela 15, podemos concluir que os indicadores de consulta médica generalista e consulta da enfermagem atingiram a meta pactuada, com 18.999 e 4.618 atendimentos, respectivamente. Os dados referentes às metas assistenciais foram retirados do e-SUS, após o faturamento. A produção relacionada a médicos e enfermeiros utilizou os dados apresentados no relatório de atendimento individual.

Os relatórios utilizados para contabilização da produção de médicos e enfermeiros é o relatório de atendimento individual buscando o local de atendimento como UBS, domicílio, instituição e outros, separados conforme a necessidade do indicador.

Tabela 15. Indicadores de produção das Equipes em relação à meta mensal – maio de 2024

Indicador de Produção	Meta Mensal Pactuada		Meta Atingida	
	Nº	%	Nº	%
Consulta Médico Generalista	14.242	100	18.999	133,4
Consulta Domiciliar Médico Generalista*(ESF)	856	100	881	102,9
Consulta domiciliar medico clinico (sem equipe)	856	100	32	3,7
Total consulta domiciliar	-	-	913	106,7
Consulta Enfermeiro	3.015	100	4.618	153,2

Fonte: Sistema e-SUS. \*Considerado todas as consultas realizadas em domicílio, instituição de longa permanência e socioeducativa. Acesso em: 05/06/2024

### 5.2.2 Saúde Bucal

Em relação aos indicadores de produção da saúde bucal todos atingiram a meta prevista para abril, sendo que na primeira consulta odontológica foram 876 atendimentos e 665 de tratamentos concluídos. Para a descrição da produção da saúde bucal por equipe, foram retirados os dados presente no e-

SUS/PEC, buscando somente o tipo de consulta – Primeira consulta odontológica e o tipo de conduta – tratamento concluído, importante ressaltar que os dentistas só marcam a opção de tratamento concluído após a realização de todos tratamento na arcada dentária. Portanto, o valor poderá ser divergente, pois ocorre o faturamento que pode haver inconsistências e outras alterações que alteram o valor final.

Tabela 16. Indicadores de produção das Equipes em relação à meta mensal – maio de 2024

Indicador de Produção	Meta Mensal		Meta Atingida	
	Pactuada			
	Nº	%	Nº	%
Primeira Consulta Odontológica	740	100	1048	141,6
Tratamento Odontológico Concluído	600	100	779	129,8

Fonte: Sistema E-SUS. Acesso em: 05/06/2024

### 5.2.3 Matriciamento

Em relação aos Núcleos Ampliados de Saúde da Família, atualmente denominados de equipes multidisciplinares – e-MULTI, compostos de acordo com o perfil epidemiológico do município, os indicadores de produção envolvem principalmente os números de reuniões de matriciamento e de projetos terapêuticos singulares. Os dados foram extraídos do sistema e-SUS através da atividade coletiva e os temas para a reunião, buscando discussão de caso/projeto terapêutico singular, alterando a forma de apresentação dos dados. As produções também devem alcançar no mínimo 85% da meta do contrato de gestão e estão descritas na **tabela 17**.

Tabela 17. Indicadores de produção das equipes de eMulti – maio de 2024

Indicador de Produção	Meta Mensal Pactuada		Meta Atingida	
	Nº	%	Nº	%
Matriciamento/Projeto terapêutico singular	40*	100	222	555%

Fonte: Sistema e-SUS, foram buscados os registros importados ao e-SUS na atividade coletivo, sendo que o relatório junta as ações de matriciamento (discussão de caso) e projeto terapêutico singular. Acesso em: 06/05/2024

Destacamos que os Núcleos também realizam atendimentos individuais, atividades coletivas de avaliação e educação em saúde, visitas domiciliares, atividades nas escolas, educação permanente com as equipes de saúde, entre

outros. No entanto, por não serem objeto de avaliação do contrato de gestão, essas diversas atividades não serão descritas nesse relatório.

### 5.3 Indicadores Não Valorados

Os indicadores não valorados acompanham os procedimentos realizados na atenção básica que podem ser contabilizados ao programa Previne Brasil. Os relatórios do sistema local atual (Assessor Público) não trazem as informações conforme a tabela previamente estabelecida de quando estava o sistema local anterior (GIGA Sistemas), motivo esse que os dados que eram oriundos do antigo sistema estarem em branco. Os dados do e-SUS são referentes aos dados importados do sistema local, podendo assim conter inconsistências ou falhas no faturamento e entre outros. Os dados de mulheres que realizaram o citopatológico para acompanhamento do programa Previne Brasil é referente a idade de 25-64 anos, no entanto na tabela estão mostrados dados totais.

Tabela 12.3 Procedimentos realizados no mês de abril.

Indicador de Produção		Sistema de informação	TOTAL
Número de gestantes que iniciaram o pré-natal até a 12 <sup>o</sup> semana		-	-
Número de gestantes por trimestre	1 <sup>o</sup>	-	-
	2 <sup>o</sup>		-
	3 <sup>o</sup>		-
Número de exames de sífilis em gestante		-	-
Número de exames de HIV em gestante		-	-
Número de gestantes com atendimento em saúde bucal		e-SUS	212
Número de mulheres que realizaram o citopatológico		-	-
Quantidade de vacinas em menores de um ano*	Pentavalente	e-SUS	106
	Poliomielite inativada		109
	DTP – Difteria, tétano e coqueluche		0
	HB - Hepatite B		1

	HiB - Haemophilus influenzae tipo B		0
Número de consultas de hipertensos		-	-
Número de solicitação de exame hemoglobina glicada		-	-

Fonte: e-SUS. Acesso em: 06/05/2024. \*Considerando a Nota Técnica Explicativa do Relatório de Indicadores de Desempenho da APS (Previne Brasil-2022) do Previne Brasil, as vacinas relacionadas ao indicador, solicitados no Plano de Trabalho, são a Pentavalente (difteria, tétano, coqueluche, hepatite B e contra a bactéria haemophilus influenza tipo b), Poliomielite inativada (VIP), Tríplice bacteriana (DTP- difteria, tétano, coqueluche), Haemophilus influenzae tipo B (HB) ou Hepatite B (HiB), sendo que a hexavalente somente dados no particular e o sistema local não permite registro anterior. \* Relatório do sistema Assessor contabiliza as informações após implantação do sistema no município trazendo informações referentes de novembro até a presente data, portanto gestantes que passaram em consulta antes dessa data não são contabilizadas originando resultados, por vezes, não condizente com a realizada. A exemplo, existem gestantes que passaram em consulta antes da 12 semana, consulta essa antes de novembro, que no relatório do sistema local estão contabilizadas que não possuem consulta antes da 12 semana, ou diabéticos e hipertensos que tiveram consultas anteriores a implementação do sistema.

## 6. Produção Mensal por Unidade de Saúde

### UBS Dr. Satoru Okida – Atlântico

A UBS Dr. Satoru Okida - Atlântico conta com duas equipes de saúde da família (**equipes 57 e 58**) e uma equipe de saúde bucal. O panorama quantitativo da produção assistencial na UBS por médicos, enfermeiros e cirurgiões dentistas é apresentado segundo a divisão das equipes, metas de contato e produção realizada (**tabela 19 e 20**). Todos os dados apresentados foram retirados do Sistema e-SUS/PEC, após o faturamento.

Tabela 19. Produção assistencial da **equipe 57** – maio de 2024

Indicador de Produção	Contrato de Gestão		Produção Realizada	
	Nº	%	Nº	%
Consulta Médico Generalista (PMM)	317	100	510	160,9%
Consulta Domiciliar (PMM)	20	100	20	100,0%
Consulta Enfermagem	67	100	68	101,5%
Primeira consulta odontológica	30	100	45	150,0%
Tratamento odontológico concluído	24	100	30	125,0%

Fonte: Relatórios e-SUS/PEC. Acesso em: 05/06/2024. Maio de 2024.

Tabela 20. Produção assistencial da **equipe 58** – maio de 2024

Indicador de Produção	Contrato de Gestão		Produção Realizada	
	Nº	%	Nº	%
Consulta Médico Generalista	317	100	439	138,5%
Consulta Domiciliar	20	100	20	100,0%
Consulta Enfermagem	67	100	140	209,0%

Fonte: Relatórios e-SUS/PEC. Acesso em: 05/06/2024. Maio de 2024.

### UBS Ezequiel Barbosa – São José

A UBS Ezequiel Barbosa – São José possui três equipes de saúde da família (**equipes 8, 9 e 50**) e duas equipes de saúde bucal. Todos os dados apresentados foram retirados do Sistema e-SUS/PEC, após o faturamento.

O panorama quantitativo da produção assistencial na UBS por médicos, enfermeiros e cirurgiões dentistas é apresentado segundo a divisão das equipes, metas de contato e produção realizada (**tabela 21, 22 e 23**).

 Tabela 21. Produção assistencial da **equipe 8** – maio de 2024

Indicador de Produção	Contrato de Gestão		Produção Realizada	
	Nº	%	Nº	%
Consulta Médico Generalista (PMM)	317	100	403	127,13%
Consulta Domiciliar (PMM)	20	100	15	75,00%
Consulta Enfermagem	67	100	112	167,16%
Primeira consulta odontológica	30	100	42	140,00%
Tratamento odontológico concluído	24	100	33	137,50%

Fonte: Relatórios e-SUS/PEC. Acesso em: 05/06/2024. Maio de 2024.

Tabela 22. Produção assistencial da **equipe 9** – maio de 2024

Indicador de Produção	Contrato de Gestão		Produção Realizada	
	Nº	%	Nº	%
Consulta Médico Generalista	317	100	420	132,49%
Consulta Domiciliar	20	100	25	125,00%
Consulta Enfermagem	67	100	131	195,52%
Primeira consulta odontológica	30	100	30	100,00%
Tratamento odontológico concluído	24	100	26	108,33%

Fonte: Relatórios e-SUS/PEC. Acesso em: 05/06/2024. Maio de 2024.

 Tabela 23. Produção assistencial da **equipe 50** – maio de 2024

Indicador de Produção	Contrato de Gestão		Produção Realizada	
	Nº	%	Nº	%
Consulta Médico Generalista	317	100	339	106,94%
Consulta Domiciliar	20	100	20	100,00%
Consulta Enfermagem	67	100	141	210,45%

Fonte: Relatórios e-SUS/PEC. Acesso em: 05/06/2024. Maio de 2024.

### UBS Dr. Augusto Simpliciano Barbosa – Planalto

A UBS Dr. Augusto Simpliciano Barbosa – Planalto conta com quatro equipes de saúde da família (**equipes 10, 11, 13 e 40**) e duas equipes de saúde bucal. Todos os dados apresentados foram retirados do Sistema e-SUS/PEC, após o faturamento.

O panorama quantitativo da produção assistencial na UBS por médicos, enfermeiros e cirurgiões dentistas é apresentado segundo a divisão das equipes, metas de contato e produção realizada (**tabela 24, 25, 26 e 27**).

Tabela 24. Produção assistencial da **equipe 10** – maio de 2024

Indicador de Produção	Contrato de Gestão		Produção Realizada	
	Nº	%	Nº	%
Consulta Médico Generalista (PMM)	317	100	365	115,1%
Consulta Domiciliar (PMM)	20	100	19	95,0%
Consulta Enfermagem	67	100	114	170,6%

Fonte: Relatórios e-SUS/PEC. Acesso em: 05/06/2024. Maio de 2024.

 Tabela 25. Produção assistencial da **equipe 11** – maio de 2024

Indicador de Produção	Contrato de Gestão		Produção Realizada	
	Nº	%	Nº	%
Consulta Médico Generalista	317	100	512	161,5%
Consulta Domiciliar	20	100	22	110,0%
Consulta Enfermagem	67	100	154	229,9%
Primeira consulta odontológica	30	100	48	160,0%
Tratamento odontológico concluído	24	100	32	133,3%

Fonte: Relatórios e-SUS/PEC. Acesso em: 05/06/2024. Maio de 2024.

 Tabela 26. Produção assistencial da **equipe 13** – maio de 2024

Indicador de Produção	Contrato de Gestão		Produção Realizada	
	Nº	%	Nº	%
Consulta Médico Generalista (PMM)	317	100	153	48,3%
Consulta Domiciliar (PMM)	20	100	12	60,0%
Consulta Enfermagem	67	100	41	61,2%
Primeira consulta odontológica	30	100	55	183,3%
Tratamento odontológico concluído	24	100	38	158,3%

Fonte: Relatórios e-SUS/PEC. Acesso em: 05/06/2024. Maio de 2024.

Tabela 27. Produção assistencial da **equipe 40** – maio de 2024

Indicador de Produção	Contrato de Gestão		Produção Realizada	
	Nº	%	Nº	%
Consulta Médico Generalista (PMM)	317	100	516	162,8%
Consulta Domiciliar (PMM)	20	100	1	5,0%
Consulta Enfermagem	67	100	195	291,0%

Fonte: Relatórios e-SUS/PEC. Acesso em: 05/06/2024. Maio de 2024.

### UBS Raimunda de Souza Martinez (São Vicente)

A UBS Raimunda de Souza Martinez – São Vicente está com duas equipes de saúde da família (**equipes 14 e 15**) e uma equipe de saúde bucal. O panorama quantitativo da produção assistencial na UBS por médicos, enfermeiros e cirurgiões dentistas é apresentado segundo a divisão das equipes, metas de contato e produção realizada (**tabela 28 e 29**). Todos os dados apresentados foram retirados do Sistema e-SUS/PEC, após o faturamento.

 Tabela 28. Produção assistencial da **equipe 14** – maio de 2024

Indicador de Produção	Contrato de Gestão		Produção Realizada	
	Nº	%	Nº	%
Consulta Médico Generalista (PMM)	317	100	342	107,9%
Consulta Domiciliar (PMM)	20	100	11	55,0%
Consulta Enfermagem	67	100	151	225,4%
Primeira consulta odontológica	30	100	49	163,3%
Tratamento odontológico concluído	24	100	31	129,2%

Fonte: Relatórios e-SUS/PEC. Acesso em: 05/06/2024. Maio de 2024.

 Tabela 29. Produção assistencial da **equipe 15** – maio de 2024

Indicador de Produção	Contrato de Gestão		Produção Realizada	
	Nº	%	Nº	%
Consulta Médico Generalista (PMM)	317	100	257	81,1%
Consulta Domiciliar (PMM)	20	100	11	55,0%
Consulta Enfermagem	67	100	96	143,3%

Fonte: Relatórios e-SUS/PEC. Acesso em: 05/06/2024. Maio de 2024.



## UBS Maria Tereza de Andrade – Maria Tereza

A UBS Maria Tereza de Andrade está com três equipes de saúde da família (**equipes 16, 17 e 18**) e duas equipes de saúde bucal. Todos os dados apresentados foram retirados do Sistema e-SUS/PEC, após o faturamento.

O panorama quantitativo da produção assistencial na UBS por médicos, enfermeiros e cirurgiões dentistas é apresentado segundo a divisão das equipes, metas de contato e produção realizada (**tabela 30, 31 e 32**).

Tabela 30. Produção assistencial da **equipe 16** – maio de 2024

Indicador de Produção	Contrato de Gestão		Produção Realizada	
	Nº	%	Nº	%
Consulta Médico Generalista	317	100	504	159,0%
Consulta Domiciliar	20	100	56	280,0%
Consulta Enfermagem	67	100	146	217,9%

Fonte: Relatórios e-SUS/PEC. Acesso em: 05/06/2024. Maio de 2024.

Tabela 31. Produção assistencial da **equipe 17** – maio de 2024

Indicador de Produção	Contrato de Gestão		Produção Realizada	
	Nº	%	Nº	%
Consulta Médico Generalista	317	100	251	79,2%
Consulta Domiciliar	20	100	20	100,0%
Consulta Enfermagem	67	100	8	11,9%
Primeira consulta odontológica	30	100	35	116,7%
Tratamento odontológico concluído	24	100	32	133,3%

Fonte: Relatórios e-SUS/PEC. Acesso em: 05/06/2024. Maio de 2024.

Tabela 32. Produção assistencial da **equipe 18** – maio de 2024

Indicador de Produção	Contrato de Gestão		Produção Realizada	
	Nº	%	Nº	%
Consulta Médico Generalista (PMM)	317	100	508	160,3%
Consulta Domiciliar (PMM)	20	100	21	105,0%
Consulta Enfermagem	67	100	111	165,7%
Primeira consulta odontológica	30	100	39	130,0%
Tratamento odontológico concluído	24	100	28	116,7%

Fonte: Relatórios e-SUS/PEC. Acesso em: 05/06/2024. Maio de 2024.

### UBS Dr. Jecy Villela dos Reis – Morada dos Nobres

A UBS Dr. Jecy Villela dos Reis – Morada dos Nobres conta com três equipes de saúde da família (**equipes 20, 21 e 22**) e duas equipes de saúde bucal. Todos os dados apresentados foram retirados do Sistema e-SUS/PEC, após o faturamento.

O panorama quantitativo da produção assistencial na UBS por médicos, enfermeiros e cirurgiões dentistas é apresentado segundo a divisão das equipes, metas de contato e produção realizada (**tabela 33, 34, 35 e 36**).

 Tabela 33. Produção assistencial da **equipe 20** – maio de 2024

Indicador de Produção	Contrato de Gestão		Produção Realizada	
	Nº	%	Nº	%
Consulta Médico Generalista (PMM)	317	100	626	197,5%
Consulta Domiciliar (PMM)	20	100	7	35,0%
Consulta Enfermagem	67	100	80	119,4%
Primeira consulta odontológica	30	100	43	143,3%
Tratamento odontológico concluído	24	100	45	187,5%

Fonte: Relatórios e-SUS/PEC. Acesso em: 05/06/2024. Maio de 2024.

Tabela 34. Produção assistencial da **equipe 21**– maio de 2024

Indicador de Produção	Contrato de Gestão		Produção Realizada	
	Nº	%	Nº	%
Consulta Médico Generalista	317	100	131	41,3%
Consulta Domiciliar	20	100	10	50,0%
Consulta Enfermagem	67	100	108	161,2%
Primeira consulta odontológica	30	100	39	130,0%
Tratamento odontológico concluído	24	100	29	120,8%

Fonte: Relatórios e-SUS/PEC. Acesso em: 05/06/2024. Maio de 2024.

 Tabela 35. Produção assistencial da **equipe 22** – maio de 2024

Indicador de Produção	Contrato de Gestão		Produção Realizada	
	Nº	%	Nº	%
Consulta Médico Generalista	317	100	566	178,5%
Consulta Domiciliar	20	100	20	100,0%
Consulta Enfermagem	67	100	139	207,5%

Fonte: Relatórios e-SUS/PEC. Acesso em: 05/06/2024. Maio de 2024.

 Tabela 36. Produção assistencial da **EAP** – maio de 2024

Indicador de Produção	Produção Realizada
	Nº
Consulta Médica	578
Consulta Enfermagem	111

Fonte: Relatórios e-SUS/PEC. Acesso em: 05/06/2024. Maio de 2024.

### UBS Farmacêutico Antônio Saraiva – Iporã

A UBS Farmacêutico Antônio Saraiva – Iporã conta com duas equipes de saúde da família (**equipes 38 e 39**) e uma equipe de saúde bucal. Todos os dados apresentados foram retirados do Sistema e-SUS/PEC, após o faturamento.

O panorama quantitativo da produção assistencial na UBS por médicos, enfermeiros e cirurgiões dentistas é apresentado segundo a divisão das equipes, metas de contato e produção realizada (**tabela 37 e 38**).

Tabela 37. Produção assistencial da **equipe 38** – maio de 2024

Indicador de Produção	Contrato de Gestão		Produção Realizada	
	Nº	%	Nº	%
Consulta Médico Generalista	317	100	474	149,5%
Consulta Domiciliar	20	100	17	85,0%
Consulta Enfermagem	67	100	65	97,0%
Primeira consulta odontológica	30	100	39	130,0%
Tratamento odontológico concluído	24	100	39	162,5%

Fonte: Relatórios e-SUS/PEC. Acesso em: 05/06/2024. Maio de 2024.

Tabela 38. Produção assistencial da **equipe 39** – maio de 2024

Indicador de Produção	Contrato de Gestão		Produção Realizada	
	Nº	%	Nº	%
Consulta Médico Generalista	317	100	475	149,8%
Consulta Domiciliar	20	100	13	65,0%
Consulta Enfermagem	67	100	73	109,0%

Fonte: Relatórios e-SUS/PEC. Acesso em: 05/06/2024. Maio de 2024.

## UBS Marco Aurélio Pereira – Centro

A UBS Marco Aurélio Pereira - Centro conta com duas equipes de saúde da família (**equipes 45 e 56**) e uma equipe de saúde bucal. O panorama quantitativo da produção assistencial na UBS por médicos, enfermeiros e cirurgiões dentistas é apresentado segundo a divisão das equipes, metas de contato e produção realizada (**tabela 39 e 40**).

Todos os dados apresentados foram retirados do Sistema e-SUS/PEC, após o faturamento.

Tabela 39. Produção assistencial da **equipe 45**– maio de 2024

Indicador de Produção	Contrato de Gestão		Produção Realizada	
	Nº	%	Nº	%
Consulta Médico Generalista (PMM)	317	100	396	124,9%
Consulta Domiciliar (PMM)	20	100	28	140,0%
Consulta Enfermagem	67	100	70	104,5%
Primeira consulta odontológica	30	100	59	196,7%
Tratamento odontológico concluído	24	100	44	183,3%

Fonte: Relatórios e-SUS/PEC. Acesso em: 05/06/2024. Maio de 2024.

 Tabela 40. Produção assistencial da **equipe 56** – maio de 2024

Indicador de Produção	Contrato de Gestão		Produção Realizada	
	Nº	%	Nº	%
Consulta Médico Generalista	317	100	428	135,0%
Consulta Domiciliar	20	100	27	135,0%
Consulta Enfermagem	67	100	102	152,2%

Fonte: Relatórios e-SUS/PEC. Acesso em: 05/06/2024. Maio de 2024.

### UBS Dr. Wanderley Vuollo – TV

A UBS Dr. Wanderley Vuollo - TV está com três equipes de saúde da família (**equipes 5, 6 e 7**) e duas equipes de saúde bucal. O panorama quantitativo da produção assistencial na UBS por médicos, enfermeiros e cirurgiões dentistas é apresentado segundo a divisão das equipes, metas de contato e produção realizada (**tabela 41, 42 e 43**).

Todos os dados apresentados foram retirados do Sistema e-SUS/PEC, após o faturamento.

Tabela 41. Produção assistencial da **equipe 05** – maio de 2024

Indicador de Produção	Contrato de Gestão		Produção Realizada	
	Nº	%	Nº	%
Consulta Médico Generalista (PMM)	317	100	376	118,6%
Consulta Domiciliar (PMM)	20	100	21	105,0%
Consulta Enfermagem	67	100	81	120,9%
Primeira consulta odontológica	30	100	34	113,3%
Tratamento odontológico concluído	24	100	27	112,5%

Fonte: Relatórios e-SUS/PEC. Acesso em: 05/06/2024. Maio de 2024.

Tabela 42. Produção assistencial da **equipe 06** – maio de 2024

Indicador de Produção	Contrato de Gestão		Produção Realizada	
	Nº	%	Nº	%
Consulta Médico Generalista	317	100	444	140,1%
Consulta Domiciliar	20	100	22	110,0%
Consulta Enfermagem	67	100	155	231,3%
Primeira consulta odontológica	30	100	23	76,7%
Tratamento odontológico concluído	24	100	22	91,7%

Fonte: Relatórios e-SUS/PEC. Acesso em: 05/06/2024. Maio de 2024.

Tabela 43. Produção assistencial da **equipe 07** – maio de 2024

Indicador de Produção	Contrato de Gestão		Produção Realizada	
	Nº	%	Nº	%
Consulta Médico Generalista (PMM)	317	100	345	108,8%
Consulta Domiciliar (PMM)	20	100	10	50,0%
Consulta Enfermagem	67	100	93	138,8%

Fonte: Relatórios e-SUS/PEC. Acesso em: 05/06/2024. Maio de 2024.

## UBS Walter Divino da Costa – Pedro Perri

A Walter Divino da Costa – Pedro Perri conta com três equipes de saúde da família (**equipes 19, 23 e 24**), uma equipe de atenção primária e uma equipe

de saúde bucal. Todos os dados apresentados foram retirados do Sistema e-SUS/PEC, após o faturamento.

O panorama quantitativo da produção assistencial na UBS por médicos, enfermeiros e cirurgiões dentistas é apresentado segundo a divisão das equipes, metas de contato e produção realizada (**tabela 44, 45 e 46**).

Tabela 44. Produção assistencial da **equipe 19** – maio de 2024

Indicador de Produção	Contrato de Gestão		Produção Realizada	
	Nº	%	Nº	%
Consulta Médico Generalista	317	100	602	189,9%
Consulta Domiciliar	20	100	24	120,0%
Consulta Enfermagem	67	100	46	68,7%

Fonte: Relatórios e-SUS/PEC. Acesso em: 05/06/2024. Maio de 2024.

Tabela 45. Produção assistencial da **equipe 23** – maio de 2024

Indicador de Produção	Contrato de Gestão		Produção Realizada	
	Nº	%	Nº	%
Consulta Médico Generalista (PMM)	317	100	79	24,9%
Consulta Domiciliar (PMM)	20	100	20	100,0%
Consulta Enfermagem	67	100	126	188,1%

Fonte: Relatórios e-SUS/PEC. Acesso em: 05/06/2024. Maio de 2024.

Tabela 46. Produção assistencial da **equipe 24** – maio de 2024

Indicador de Produção	Contrato de Gestão		Produção Realizada	
	Nº	%	Nº	%
Consulta Médico Generalista (PMM)	317	100	408	128,7%
Consulta Domiciliar (PMM)	20	100	29	145,0%
Consulta Enfermagem	67	100	59	88,1%
Primeira consulta odontológica	30	100	47	156,7%
Tratamento odontológico concluído	24	100	29	120,8%

Fonte: Relatórios e-SUS/PEC. Acesso em: 05/06/2024. Maio de 2024.

**UBS Dr. Alfredo Dantas de Souza – Umuarama**

A UBS Dr. Alfredo Dantas de Souza - Umuarama conta com quatro equipes de saúde da família (**equipes 29, 31, 32 e 47**) e duas equipes de saúde bucal. Todos os dados apresentados foram retirados do Sistema e-SUS/PEC, após o faturamento.

O panorama quantitativo da produção assistencial na UBS por médicos, enfermeiros e cirurgiões dentistas é apresentado segundo a divisão das equipes, metas de contato e produção realizada (**tabela 47, 48, 49 e 50**).

 Tabela 47. Produção assistencial da **equipe 29** – maio de 2024

Indicador de Produção	Contrato de Gestão		Produção Realizada	
	Nº	%	Nº	%
Consulta Médico Generalista (PMM)	317	100	550	173,5%
Consulta Domiciliar (PMM)	20	100	23	115,0%
Consulta Enfermagem	67	100	4	6,0%

Fonte: Relatórios e-SUS/PEC. Acesso em: 05/06/2024. Maio de 2024.

 Tabela 48. Produção assistencial da **equipe 31** – maio de 2024

Indicador de Produção	Contrato de Gestão		Produção Realizada	
	Nº	%	Nº	%
Consulta Médico Generalista (PMM)	317	100	337	106,3%
Consulta Domiciliar (PMM)	20	100	0	0,0%
Consulta Enfermagem	67	100	111	165,7%
Primeira consulta odontológica	30	100	42	140,0%
Tratamento odontológico concluído	24	100	28	116,7%

Fonte: Relatórios e-SUS/PEC. Acesso em: 05/06/2024. Maio de 2024.



Tabela 49. Produção assistencial da **equipe 32** – maio de 2024

Indicador de Produção	Contrato de Gestão		Produção Realizada	
	Nº	%	Nº	%
Consulta Médico Generalista	317	100	554	174,8%
Consulta Domiciliar	20	100	21	105,0%
Consulta Enfermagem	67	100	0	0,0%
Primeira consulta odontológica	30	100	45	150,0%
Tratamento odontológico concluído	24	100	27	112,5%

Fonte: Relatórios e-SUS/PEC. Acesso em: 05/06/2024. Maio de 2024.

 Tabela 50. Produção assistencial da **equipe 47**– maio de 2024

Indicador de Produção	Contrato de Gestão		Produção Realizada	
	Nº	%	Nº	%
Consulta Médico Generalista	317	100	116	36,6%
Consulta Domiciliar	20	100	7	35,0%
Consulta Enfermagem	67	100	70	104,5%

Fonte: Relatórios e-SUS/PEC. Acesso em: 05/06/2024. Maio de 2024.

### UBS Dr. Jorge Maluly Netto – Umuarama II

A UBS Dr. Jorge Maluly Netto – Umuarama II, conta com três equipes de saúde da família (**equipes 59, 30 e 33**); as quais foram transferidas da UBS Dr. Alfredo Dantas de Souza – Umuarama e uma equipes de saúde bucal.

Todos os dados apresentados foram retirados do Sistema e-SUS/PEC, após o faturamento.

O panorama quantitativo da produção assistencial na UBS por médicos e enfermeiros é apresentado segundo a divisão das equipes, metas de contato e produção realizada (**tabela 51, 52 e 53**).

Tabela 51. Produção assistencial da **equipe 59**– maio de 2024

Indicador de Produção	Contrato de Gestão		Produção Realizada	
	Nº	%	Nº	%
Consulta Médico Generalista	317	100	367	115,8%
Consulta Domiciliar	20	100	21	105,0%
Consulta Enfermagem	67	100	15	22,4%

Fonte: Relatórios e-SUS/PEC. Acesso em: 05/06/2024. Maio de 2024.

 Tabela 52. Produção assistencial da **equipe 30**– maio de 2024

Indicador de Produção	Contrato de Gestão		Produção Realizada	
	Nº	%	Nº	%
Consulta Médico Generalista	317	100	499	157,4%
Consulta Domiciliar	20	100	20	100,0%
Consulta Enfermagem	67	100	122	182,1%
Primeira consulta odontológica	30	100	41	136,7%
Tratamento odontológico concluído	24	100	35	145,8%

Fonte: Relatórios e-SUS/PEC. Acesso em: 05/06/2024. Maio de 2024.

 Tabela 53. Produção assistencial da **equipe 33** – maio de 2024

Indicador de Produção	Contrato de Gestão		Produção Realizada	
	Nº	%	Nº	%
Consulta Médico Generalista	317	100	472	148,9%
Consulta Domiciliar	20	100	20	100,0%
Consulta Enfermagem	67	100	72	107,5%

Fonte: Relatórios e-SUS/PEC. Acesso em: 05/06/2024. Maio de 2024.

Além dos três médicos vinculados às equipes de ESF citados anteriormente, um médico, contratado pela O.S.S., atua no período noturno na unidade com horário estendido até as 22hs. Este profissional fez 552 consultas. O cirurgião dentista realizou 24 primeiras consultas odontológicas e 20 tratamentos concluídos.

## UBS Nelson Gaspar Dip– Alvorada

A UBS Nelson Gaspar Dip - Alvorada está com duas equipes de saúde da família (**equipes 34 e 35**) e uma equipe de saúde bucal. Todos os dados apresentados foram retirados do Sistema e-SUS/PEC, após o faturamento.

O panorama quantitativo da produção assistencial na UBS por médicos, enfermeiros e cirurgiões dentistas é apresentado segundo a divisão das equipes, metas de contato e produção realizada (**tabela 54 e 55**).

Tabela 54. Produção assistencial da **equipe 34** – maio de 2024

Indicador de Produção	Contrato de Gestão		Produção Realizada	
	Nº	%	Nº	%
Consulta Médico Generalista (PMM)	317	100	202	63,7%
Consulta Domiciliar (PMM)	20	100	74	370,0%
Consulta Enfermagem	67	100	99	147,8%

Fonte: Relatórios e-SUS/PEC. Acesso em: 05/06/2024. Maio de 2024.

Tabela 55. Produção assistencial da **equipe 35**– maio de 2024

Indicador de Produção	Contrato de Gestão		Produção Realizada	
	Nº	%	Nº	%
Consulta Médico Generalista	317	100	456	143,8%
Consulta Domiciliar	20	100	56	280,0%
Consulta Enfermagem	67	100	124	185,1%
Primeira consulta odontológica	30	100	43	143,3%
Tratamento odontológico concluído	24	100	32	133,3%

Fonte: Relatórios e-SUS/PEC. Acesso em: 05/06/2024. Maio de 2024.

## UBS Dr. Ghazy Osman Barakat – Dona Amélia

A UBS Dona Amélia conta com três equipes de saúde da família (**equipes 53, 54 e 55**) e duas equipes de saúde bucal. Todos os dados apresentados foram retirados do Sistema e-SUS/PEC, após o faturamento.

O panorama quantitativo da produção assistencial na UBS por médicos, enfermeiros e cirurgiões dentistas é apresentado segundo a divisão das equipes, metas de contato e produção realizada (**tabela 56, 57 e 58**).

Tabela 56. Produção assistencial da **equipe 53** – maio de 2024

Indicador de Produção	Contrato de Gestão		Produção Realizada	
	Nº	%	Nº	%
Consulta Médico Generalista (PMM)	317	100	417	131,5%
Consulta Domiciliar (PMM)	20	100	36	180,0%
Consulta Enfermagem	67	100	237	353,7%

Fonte: Relatórios e-SUS/PEC. Acesso em: 05/06/2024. Maio de 2024.

Tabela 57. Produção assistencial da **equipe 54**– maio de 2024

Indicador de Produção	Contrato de Gestão		Produção Realizada	
	Nº	%	Nº	%
Consulta Médico Generalista	317	100	448	141,3%
Consulta Domiciliar	20	100	19	95,0%
Consulta Enfermagem	67	100	209	311,9%
Primeira consulta odontológica	30	100	29	96,7%
Tratamento odontológico concluído	24	100	26	108,3%

Fonte: Relatórios e-SUS/PEC. Acesso em: 05/06/2024. Maio de 2024.

Tabela 58. Produção assistencial da **equipe 55**– maio de 2024

Indicador de Produção	Contrato de Gestão		Produção Realizada	
	Nº	%	Nº	%
Consulta Médico Generalista	317	100	426	134,4%
Consulta Domiciliar	20	100	21	105,0%
Consulta Enfermagem	67	100	146	217,9%
Primeira consulta odontológica	30	100	44	146,7%
Tratamento odontológico concluído	24	100	32	133,3%

Fonte: Relatórios e-SUS/PEC. Acesso em: 05/06/2024. Maio de 2024.

## UBS Dr. José Roberto Turrini – Turrini

A UBS Dr. José Roberto Turrini está com duas equipes de saúde da família (**equipes 02 e 03**) e duas equipes de saúde bucal. Todos os dados apresentados foram retirados do Sistema e-SUS/PEC, após o faturamento.

O panorama quantitativo da produção assistencial na UBS por médicos, enfermeiros e cirurgiões dentistas é apresentado segundo a divisão das equipes, metas de contato e produção realizada (**tabela 58 e 59**).

Tabela 58. Produção assistencial da **equipe 02**– maio de 2024

Indicador de Produção	Contrato de Gestão		Produção Realizada	
	Nº	%	Nº	%
Consulta Médico Generalista	317	100	0	0,0%
Consulta Domiciliar	20	100	0	0,0%
Consulta Enfermagem	67	100	93	138,8%
Primeira consulta odontológica	30	100	18	60,0%
Tratamento odontológico concluído	24	100	6	25,0%

Fonte: Relatórios e-SUS/PEC. Acesso em: 05/06/2024. Maio de 2024.

Tabela 59. Produção assistencial da **equipe 03** – maio de 2024

Indicador de Produção	Contrato de Gestão		Produção Realizada	
	Nº	%	Nº	%
Consulta Médico Generalista	317	100	432	136,3%
Consulta Domiciliar	20	100	20	100,0%
Consulta Enfermagem	67	100	165	246,3%
Primeira consulta odontológica	30	100	31	103,3%
Tratamento odontológico concluído	24	100	26	108,3%

Fonte: Relatórios e-SUS/PEC. Acesso em: 05/06/2024. Maio de 2024.

## UBS Sidney Cinti Prefeito – Águas Claras

A UBS Sidney Cinti Prefeito conta com duas equipes de saúde da família (**equipe 04 e 49**) com uma equipe de saúde bucal. Todos os dados apresentados foram retirados do Sistema e-SUS/PEC, após o faturamento.

O panorama quantitativo da produção assistencial na UBS por médicos, enfermeiros e cirurgiões dentistas é apresentado segundo a divisão das equipes, metas de contato e produção realizada (**tabela 60 e 61**).

Tabela 60. Produção assistencial da **equipe 49**– maio de 2024

Indicador de Produção	Contrato de Gestão		Produção Realizada	
	Nº	%	Nº	%
Consulta Médico Generalista	317	100	571	180,1%
Consulta Domiciliar	20	100	5	25,0%
Consulta Enfermagem	67	100	70	104,5%
Primeira consulta odontológica	30	100	63	210,0%
Tratamento odontológico concluído	26	100	44	183,3%

Fonte: Relatórios e-SUS/PEC. Acesso em: 05/06/2024. Maio de 2024.

Tabela 61. Produção assistencial da **equipe 04** – maio de 2024

Indicador de Produção	Contrato de Gestão		Produção Realizada	
	Nº	%	Nº	%
Consulta Médico Generalista	317	100	440	138,8%
Consulta Domiciliar	20	100	1	5,0%
Consulta Enfermagem	67	100	17	25,4%

Fonte: Relatórios e-SUS/PEC. Acesso em: 05/06/2024. Maio de 2024.

## UBS Irma Dulce – Taveira

A UBS Irma Dulce - Taveira está com uma equipe de saúde da família (**equipe 52**) e com uma equipe de saúde bucal. Todos os dados apresentados foram retirados do Sistema e-SUS/PEC, após o faturamento.

O panorama quantitativo da produção assistencial na UBS por médicos, enfermeiros e cirurgiões dentistas é apresentado segundo a divisão das equipes, metas de contato e produção realizada (**tabela 62**).

Tabela 62. Produção assistencial da **equipe 52**– maio de 2024

Indicador de Produção	Contrato de Gestão		Produção Realizada	
	Nº	%	Nº	%
Consulta Médico Generalista (PMM)	317	100	348	109,8%
Consulta Domiciliar (PMM)	20	100	0	0,0%
Consulta Enfermagem	67	100	130	194,0%
Primeira consulta odontológica	30	100	41	136,7%
Tratamento odontológico concluído	24	100	18	75,0%

Fonte: Relatórios e-SUS/PEC. Acesso em: 05/06/2024. Maio de 2024.

### UBS José Pereira da Silva Filho – Jacutinga

A unidade conta com uma equipe de saúde da família (**equipe 51**) e que uma equipe de saúde bucal que atende UBS Jacutinga e UAMO Prata e outra equipe saúde bucal atende a UAMO Água Limpa (Ambas cedidas pela PMA). Todos os dados apresentados foram retirados do Sistema e-SUS/PEC, após o faturamento.

O panorama quantitativo da produção assistencial na UBS por médicos e enfermeiros é apresentado segundo a divisão das equipes, metas de contato e produção realizada (**tabela 63**).

 Tabela 63. Produção assistencial da **equipe 51**– maio de 2024

Indicador de Produção	Contrato de Gestão		Produção Realizada	
	Nº	%	Nº	%
Consulta Médico Generalista	317	100	365	115,1%
Consulta Domiciliar	20	100	16	80,0%
Consulta Enfermagem	67	100	18	26,9%

Fonte: e-SUS. Acesso em: 05/06/2024. Maio de 2024.

### 07. Médico Clínico

Além dos médicos vinculados às equipes de ESF citados anteriormente, foram contratados médicos para contribuir na qualidade da assistência ao paciente. Esses profissionais realizaram um total de 4.322 consultas médicas,

que não estão contabilizados junto ao total do realizado pelos médicos das equipes, e 32 consultas em domicílio ou instituições, mostram que apesar de férias dos profissionais os pacientes não ficam desassistidos.

#### **08. Dentista na escola**

Além dos cirurgiões dentistas vinculados às equipes de ESF citados anteriormente, tem dois atuando em consultórios odontológicos nas escolas. Esses profissionais realizaram um total de 54 primeiras consultas odontológicas e 27 tratamentos concluídos que não estão contabilizados junto ao total do realizado pelos profissionais das equipes.

#### **09. Atualização de cadastro no Sistema de Informação CNES**

A atualização de cadastros dos profissionais de saúde da Atenção Básica no sistema de informação CNES (Cadastro Nacional de Estabelecimentos de Saúde) são enviadas regularmente.





Declarações de Utilidade Pública:  
MUNICIPAL: Lei nº 961 de 28/08/68 | ESTADUAL: Lei nº 10314 de 13/09/77  
FEDERAL: Decreto de 17/09/92 – Proc. MJ nº 14554/90-441

Araçatuba, 02 de maio de 2024.

**Ofício nº 1381 /2024 AB - O.S. Mahatma Gandhi**

À  
**Ilma. Sra. Carmem Silvia Guariente – Secretária Municipal de Saúde de Araçatuba**

**Referente:** Alterações CNES

Prezada Senhora,

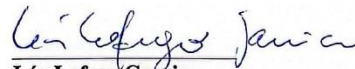
Vimos respeitosamente à presença de V. Sa., informar as alterações abaixo:

**UBS PEDRO PERRI**

**Excluir:** Médico(a) Clínico (CBO 225125) 32h – Angelica Cristina Oliveira Ramos

Na oportunidade renovamos votos de estima e consideração.

Atenciosamente,

  
**Léa Lofego Garcia**

**Diretora Técnica – Associação Mahatma Gandhi**



Declarações de Utilidade Pública:  
MUNICIPAL: Lei nº 961 de 28/08/68 | ESTADUAL: Lei nº 10314 de 13/09/77  
FEDERAL: Decreto de 17/09/92 – Proc. MJ nº 14554/90-441

Araçatuba, 28 de maio de 2024.

**Ofício nº 1730 /2024 AB - O.S. Mahatma Gandhi**

À

**Ilma. Sra. Carmem Silvia Guariente – Secretária Municipal de Saúde de Araçatuba**

**Referente:** Alterações CNES

Prezada Senhora,

Vimos respeitosamente à presença de V. Sa., informar as alterações abaixo:

**UBS MARIA TEREZA**

**Incluir:** Médico(a) Clínico(a) (CBO 225125) 08h – Maria Isabel Braga.

**Incluir:** Médico(a) Clínico(a) (CBO 225125) 16h – Natalia Pastorello.

**UBS UMUARAMA II**

**Incluir:** Médico(a) Clínico(a) (CBO 225125) 08h – Leticia Puerro Caetano Diniz.

**UBS PLANALTO**

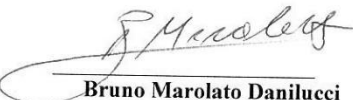
**Incluir:** Médico(a) Clínico(a) (CBO 225125) 08h – Tiago De Camillo Figueiredo Mattos.

**UBS CENTRO**

**Incluir:** Médico(a) Clínico(a) (CBO 225125) 08h – Mariana Sumita.

Na oportunidade renovamos votos de estima e consideração.

Atenciosamente,

  
**Bruno Marolato Danilucci**  
Coordenador Médico



Declarações de Utilidade Pública:  
MUNICIPAL: Lei nº 961 de 28/08/68 | ESTADUAL: Lei nº 10314 de 13/09/77  
FEDERAL: Decreto de 17/09/92 – Proc. MJ nº 14554/90-441

Araçatuba, 27 de maio de 2024.

**Ofício nº 1699 /2024 AB - O.S. Mahatma Gandhi**

À

**Ilma. Sra. Carmem Silvia Guariente – Secretária Municipal de Saúde de Araçatuba**

**Referente:** Alterações CNES

Prezada Senhora,

Vimos respeitosamente à presença de V. Sa., informar as alterações abaixo:

**UBS UMUARAMA I**

**Incluir:** Enfermeiro(a) ESF CBO (223565) 40h – Jamecile Nunes Camaduro, para EQ 32.

**UBS UMUARAMA II**

**Excluir:** Enfermeiro(a) CBO (223505) 20h – Jessica Moreira Fernandes.

**Incluir:** Enfermeiro(a) CBO (223565) 20h – Talia Aparecida Silva Garcez.

Na oportunidade renovamos votos de estima e consideração.

Atenciosamente,

*Léa Lofego Garcia*

Diretora Técnica

RG: 33.513.407-5

Associação Mahatma Gandhi

**Léa Lofego Garcia**

**Diretora Técnica – Associação Mahatma Gandhi**

RUA EPITÁCIO PESSOA,480 | JARDIM NOVA YORQUE | FONE: 18 3623-8959 | CEP: 16018-060 | ARAÇATUBA-SP  
CNPJ: 47.078.019/0001-14 E-MAIL: mahatma.aracatuba@mgandhi.com.br



HOSPITAL  
**Mahatma Gandhi**

Declarações de Utilidade Pública:  
MUNICIPAL: Lei nº 961 de 28/08/68 | ESTADUAL: Lei nº 10314 de 13/09/77  
FEDERAL: Decreto de 17/09/92 – Proc. MJ nº 14554/90-441

Araçatuba, 27 de maio de 2024.

Ofício nº 1697/2024 AB - O.S. Mahatma Gandhi

À

**Ilma. Sra. Carmem Silvia Guariente – Secretária Municipal de Saúde de Araçatuba**

Referente: Alterações CNES

Prezada Senhora,

Vimos respeitosamente à presença de V. Sa., informar as alterações abaixo:

**UBS ALVORADA**

**Incluir:** Médico(a) ESF (CBO 225142) 40h – Maria Luciana Trevelin, para EQ 35.

**Alterar:** Médico(a) Clínico (CBO 225125) 8h – Lucas Caroli Cruz, para UBS UMUARAMA I

**UBS UMUARAMA I**

**Incluir:** Médico(a) Clínico (CBO 225125) 8h – Lucas Caroli Cruz


**UBS TURRINI**

**Incluir:** Médico(a) Clínico (CBO 225125) 20h - Beatriz Atanazio, para EQ 02.

Na oportunidade renovamos votos de estima e consideração.

Atenciosamente,

Léa Lofego Garcia  
Diretora Técnica  
RG: 33.513.407-5  
Associação Mahatma Gandhi

  
Léa Lofego Garcia

Diretora Técnica – Associação Mahatma Gandhi



HOSPITAL  
**Mahatma Gandhi**

Declarações de Utilidade Pública:  
MUNICIPAL: Lei nº 961 de 28/08/68 | ESTADUAL: Lei nº 10314 de 13/09/77  
FEDERAL: Decreto de 17/09/92 – Proc. MJ nº 14554/90-441

Araçatuba, 22 de maio de 2024.

**Ofício nº 1657/2024 AB - O.S. Mahatma Gandhi**

À

**Ilma. Sra. Carmem Silvia Guariente – Secretária Municipal de Saúde de Araçatuba**

**Referente:** Alterações CNES

Prezada Senhora,

Vimos respeitosamente à presença de V. Sa., informar as alterações abaixo:

**UBS UMUARAMA II**

**Alterar:** ACS ESF CBO (515105) 40h – Fabiana Paula de Souza Menezes Rodrigues para EQ 30.

**Excluir:** Enfermeiro(a) ESF CBO EQ 59 (223565) 40h – Ana Caroline Escanhuela.

**Incluir:** Enfermeiro(a) ESF CBO (223565) 40h – Flavia Bortoletti Assunção Freitas, para EQ 59.

Na oportunidade renovamos votos de estima e consideração.

Atenciosamente,

**Léa Lofego Garcia**  
**Diretora Técnica – Associação Mahatma Gandhi**



Declarações de Utilidade Pública:  
MUNICIPAL: Lei nº 961 de 28/08/68 | ESTADUAL: Lei nº 10314 de 13/09/77  
FEDERAL: Decreto de 17/09/92 – Proc. MJ nº 14554/90-441

Araçatuba, 14 de maio de 2024.

**Ofício nº 1574/2024 AB - O.S. Mahatma Gandhi**

À  
**Ilma. Sra. Carmem Silvia Guariente – Secretária Municipal de Saúde de Araçatuba**

**Referente:** Alterações CNES

Prezada Senhora,

Vimos respeitosamente à presença de V. Sa., informar as alterações no cadastro de gerência nos estabelecimentos mencionados abaixo:

**UBS IPORÃ (CNES 6754589)**

**Excluir:** Diretor Clínico/Gerente (CBO 131210) 40h - Mirela Barbosa Dos Santos Silva Vieira.

**Incluir:** Diretor Clínico/Gerente (CBO 131210) 40h – Luana Trombin.

**UBS CENTRO (CNES 6873367)**

**Excluir:** Diretor Clínico/Gerente (CBO 131210) 40h – Marcos Seguro Coraça.

**Incluir:** Diretor Clínico/Gerente (CBO 131210) 40h – Rafaela da Silva Schirmann.

Na oportunidade renovamos votos de estima e consideração.

Atenciosamente,

**Lea Lofego Garcia**

**Diretora Técnica – Associação Mahatma Gandhi**



HOSPITAL  
**Mahatma Gandhi**

Declarações de Utilidade Pública:  
MUNICIPAL: Lei nº 961 de 28/08/68 | ESTADUAL: Lei nº 10314 de 13/09/77  
FEDERAL: Decreto de 17/09/92 – Proc. MJ nº 14554/90-441

Araçatuba, 16 de maio de 2024.

**Ofício nº 1626/2024 AB - O.S. Mahatma Gandhi**

À

**Ilma. Sra. Carmem Silvia Guariente – Secretária Municipal de Saúde de Araçatuba**

**Referente:** Alterações CNES

Prezada Senhora,

Vimos respeitosamente à presença de V. Sa., informar as alterações abaixo:

**UBS ATLÂNTICO**

**Incluir:** Médico(a) Clínico (CBO 225125) 40h – Maria Julia Pontes Vanuchi.

Na oportunidade renovamos votos de estima e consideração.

Atenciosamente,

**Léa Lofego Garcia**

**Diretora Técnica – Associação Mahatma Gandhi**



HOSPITAL  
**Mahatma Gandhi**

Declarações de Utilidade Pública:  
MUNICIPAL: Lei nº 961 de 28/08/68 | ESTADUAL: Lei nº 10314 de 13/09/77  
FEDERAL: Decreto de 17/09/92 – Proc. MJ nº 14554/90-441

Araçatuba, 15 de maio de 2024.

Ofício nº 1602 /2024 AB - O.S. Mahatma Gandhi

À

**Ilma. Sra. Carmem Silvia Guariente – Secretária Municipal de Saúde de Araçatuba**

**Referente:** Alterações CNES

Prezada Senhora,

Vimos respeitosamente à presença de V. Sa., informar as alterações abaixo:

**UBS DONA AMÉLIA**

**Incluir:** Aux. Saúde Bucal ESF CBO (322430) 40h – Bruna Ferreira de Oliveira, para EQ SB 55.

**UBS MORADA DOS NOBRES**

**Incluir:** Aux. Saúde Bucal ESF CBO (322430) 40h – Aline Franciane Borges Secco, para EQ SB 20.

Na oportunidade renovamos votos de estima e consideração.

Atenciosamente,

**Léa Lofego Garcia**  
**Diretora Técnica – Associação Mahatma Gandhi**





Declarações de Utilidade Pública:  
MUNICIPAL: Lei nº 961 de 28/08/68 | ESTADUAL: Lei nº 10314 de 13/09/77  
FEDERAL: Decreto de 17/09/92 – Proc. MJ nº 14554/90-441

Araçatuba, 15 de maio de 2024.

**Ofício nº 1601/2024 AB - O.S. Mahatma Gandhi**

À

**Ilma. Sra. Carmem Sílvia Guariente – Secretária Municipal de Saúde de Araçatuba**

**Referente:** Alterações CNES

Prezada Senhora,

Vimos respeitosamente à presença de V. Sa., informar as alterações abaixo:

**UBS UMUARAMA II**

**Incluir:** Aux. Administrativo CBO (411005) 40h – Thayla Ayani Faria Marani.

**Excluir:** Aux. Administrativo CBO (411005) 40h – Cristiane Machado Pires De Oliveira.

**UBS PLANALTO**

**Incluir:** Aux. Administrativo CBO (411005) 40h – Higor Venâncio

**UBS SÃO JOSÉ**

**Incluir:** Aux. Higiene e Limpeza CBO (514225) 40h – Sônia Patrícia dos Santos Valim.

**UBS CENTRO**

**Incluir:** Aux. Higiene e Limpeza CBO (514225) 40h – Ana Paula Ribeiro dos Santos

Na oportunidade renovamos votos de estima e consideração.

Atenciosamente,

**Léa Lofego Garcia**  
**Diretora Técnica – Associação Mahatma Gandhi**



HOSPITAL  
**Mahatma Gandhi**

Declarações de Utilidade Pública:  
MUNICIPAL: Lei nº 961 de 28/08/68 | ESTADUAL: Lei nº 10314 de 13/09/77  
FEDERAL: Decreto de 17/09/92 – Proc. MJ nº 14554/90-441

Araçatuba, 15 de maio de 2024.

**Ofício nº 1600/2024 AB - O.S. Mahatma Gandhi**

À

**Ilma. Sra. Carmem Silvia Guariente – Secretária Municipal de Saúde de Araçatuba**

**Referente:** Alterações CNES

Prezada Senhora,

Vimos respeitosamente à presença de V. Sa., informar as alterações abaixo:

**UBS MORADA DOS NOBRES**

**Alterar:** Médico(a) ESF (CBO 225142) 40h – Pablo Ruan Andrade De Souza, para EQ 20.

**Alterar:** Médico(a) ESF (CBO 225142) 40h – Angelica Cristina Oliveira Ramos, para EQ 21

**UBS UMUARAMA II**

**Incluir:** Médico(a) Clínico (CBO 225125) 24h – Mariana Toshie Brufato Sumita.

**UBS MARIA TEREZA**

**Incluir:** Médico(a) Clínico (CBO 225125) 20h – Gabriela Vitro.

**Incluir:** Médico(a) Clínico (CBO 225125) 20h – Beatriz Atanazio.

Na oportunidade renovamos votos de estima e consideração.

Atenciosamente,

**Léa Lofego Garcia**

**Diretora Técnica – Associação Mahatma Gandhi**



Declarações de Utilidade Pública:  
MUNICIPAL: Lei nº 961 de 28/08/68 | ESTADUAL: Lei nº 10314 de 13/09/77  
FEDERAL: Decreto de 17/09/92 – Proc. MJ nº 14554/90-441

Araçatuba, 15 de maio de 2024.

Ofício nº 1589/2024 AB - O.S. Mahatma Gandhi

À  
**Ilma. Sra. Carmem Silvia Guariente – Secretária Municipal de Saúde de Araçatuba**

**Referente:** Alterações CNES

Prezada Senhora,

Vimos respeitosamente à presença de V. Sa., informar as alterações no cadastro de gerência nos estabelecimentos mencionados abaixo:

**UBS TURRINI**


**Alterar:** Médico Clínico (CBO 225125) 08h – Lucas Caroli Cruz, para UBS ALVORADA

**UBS ALVORADA**

**Incluir:** Médico(a) Clínico(a) (CBO 225125) 08h – Lucas Caroli Cruz.

Na oportunidade renovamos votos de estima e consideração.

Atenciosamente,



Lea Lofego Garcia

**Diretora Técnica – Associação Mahatma Gandhi**



HOSPITAL  
**Mahatma Gandhi**

Declarações de Utilidade Pública:  
MUNICIPAL: Lei nº 961 de 28/08/68 | ESTADUAL: Lei nº 10314 de 13/09/77  
FEDERAL: Decreto de 17/09/92 – Proc. MJ nº 14554/90-441

Araçatuba, 15 de maio de 2024.

**Ofício nº 1566 /2024 AB - O.S. Mahatma Gandhi**

À

**Ilma. Sra. Carmem Silvia Guariente – Secretária Municipal de Saúde de Araçatuba**

**Referente:** Alterações CNES

Prezada Senhora,

Vimos respeitosamente à presença de V. Sa., informar as alterações abaixo:

**UBS ALVORADA**

**Excluir:** Cirurgião Dentista Clínico Geral (CBO 225142) 24h – Camile Gisele Garcia Marques Assunção.

**Alterar:** Aux Saúde Bucal ESF (CBO 322430) 40h – Fabiana Nunes para UBS UMUARAMA I.

**UBS UMUARAMA I**

**Incluir:** Aux. Saúde Bucal ESF (CBO 322430) 40h – Fabiana Nunes.

Na oportunidade renovamos votos de estima e consideração.  
Atenciosamente,

**Léa Lofego Garcia**  
**Diretora Técnica – Associação Mahatma Gandhi**



HOSPITAL  
**Mahatma Gandhi**

Declarações de Utilidade Pública:  
MUNICIPAL: Lei nº 961 de 28/08/68 | ESTADUAL: Lei nº 10314 de 13/09/77  
FEDERAL: Decreto de 17/09/92 – Proc. MJ nº 14554/90-441

Araçatuba, 14 de maio de 2024.

**Ofício nº 1565 /2024 AB - O.S. Mahatma Gandhi**

À

**Ilma. Sra. Carmem Silvia Guariente – Secretária Municipal de Saúde de Araçatuba**

**Referente:** Alterações CNES

Prezada Senhora,

Vimos respeitosamente à presença de V. Sa., informar as alterações abaixo:

**UBS UMUARAMA I**

**Excluir:** Médico(a) ESF EQ 31(CBO 225142) 40h – Nelson Devides De Oliveira Junior.

**Alterar:** Médico(a) ESF EQ 47(CBO 225142) 40h – Daniella Barbosa Lopes De Souza para EQ 31.

**Alterar:** Médico(a) ESF EQ (CBO 225125) 40h - Damiane Pereira Castilho para EQ 47(CBO 225142).

**UBS MORADA DOS NOBRES**

**Excluir:** Médico(a) ESF EQ 20(CBO 225142) 40h – Emerson Caris Dos Santos.

**Alterar:** Médico(a) ESF (CBO 225125) 8h – Angelica Cristina Oliveira Ramos para EQ 20 com 40h (CBO 225142).

Na oportunidade renovamos votos de estima e consideração.

Atenciosamente,

*Léa Lofego Garcia*

Diretora Técnica

RG: 33.513.407-5

Associação Mahatma Gandhi

**Léa Lofego Garcia**

**Diretora Técnica – Associação Mahatma Gandhi**



HOSPITAL  
**Mahatma Gandhi**

Declarações de Utilidade Pública:  
MUNICIPAL: Lei nº 961 de 28/08/68 | ESTADUAL: Lei nº 10314 de 13/09/77  
FEDERAL: Decreto de 17/09/92 – Proc. MJ nº 14554/90-441

Araçatuba, 13 de maio de 2024.

**Ofício nº 1527 /2024 AB - O.S. Mahatma Gandhi**

À

**Ilma. Sra. Carmem Silvia Guariente – Secretária Municipal de Saúde de Araçatuba**

**Referente:** Alterações CNES

Prezada Senhora,

Vimos respeitosamente à presença de V. Sa., informar as alterações abaixo:

**UBS TURRINI**

**Excluir:** Médico(a) Clínico(a) (CBO 225125) 40h – Beatriz Atanzio.

**Excluir:** Médico(a) Clínico(a) (CBO 225125) 8h – José Usan Junior.

**Incluir:** Médico(a) Clínico(a) (CBO 225125) 8h – Leticia Rolido Fernandes.

**UBS ÁGUAS CLARAS**

**Excluir:** Médico(a) Clínico(a) (CBO 225125) 32h – José Usan Junior.

**Incluir:** Médico(a) Clínico(a) (CBO 225125) 32h – Leticia Roledo Fernandes.

Na oportunidade renovamos votos de estima e consideração.

Atenciosamente,

**Léa Lofego Garcia**  
**Diretora Técnica – Associação Mahatma Gandhi**



HOSPITAL  
**Mahatma Gandhi**

Declarações de Utilidade Pública:  
MUNICIPAL: Lei nº 961 de 28/08/68 | ESTADUAL: Lei nº 10314 de 13/09/77  
FEDERAL: Decreto de 17/09/92 – Proc. MJ nº 14554/90-441

Araçatuba, 09 de maio de 2024.

**Ofício nº 1507 /2024 AB - O.S. Mahatma Gandhi**

À

**Ilma. Sra. Carmem Silvia Guariente – Secretária Municipal de Saúde de Araçatuba**

**Referente:** Alterações CNES

Prezada Senhora,

Vimos respeitosamente à presença de V. Sa., informar as alterações abaixo:

**UBS PEDRO PERRI**

**Alterar:** ACS ESF EQ 24 micro área 01 CBO (515105) 40h – Ligia Paula Celoni para EQ 23 micro área 02.

Na oportunidade renovamos votos de estima e consideração.

Atenciosamente,

*Léa Lofego Garcia*  
Diretora Técnica

RG: 33.513.407-5

Associação Mahatma Gandhi

**Léa Lofego Garcia**

**Diretora Técnica – Associação Mahatma Gandhi**



HOSPITAL  
**Mahatma Gandhi**

Declarações de Utilidade Pública:  
MUNICIPAL: Lei nº 961 de 28/08/68 | ESTADUAL: Lei nº 10314 de 13/09/77  
FEDERAL: Decreto de 17/09/92 – Proc. MJ nº 14554/90-441

Araçatuba, 07 de maio de 2024.

**Ofício nº 1480 /2024 AB - O.S. Mahatma Gandhi**

À

**Ilma. Sra. Carmem Silvia Guariente – Secretária Municipal de Saúde de Araçatuba**

**Referente:** Alterações CNES

Prezada Senhora,

Vimos respeitosamente à presença de V. Sa., informar as alterações abaixo:

**UBS PLANALTO**

**Excluir:** Aux. Enfermagem ESF EQ 40 CBO (322230) 35h – Ana Paula Ferreira Martins.

**Incluir:** Aux. Enfermagem CBO (322230) 30h – Silvana Andréa Pereira Brambila para a EQ 40

Na oportunidade renovamos votos de estima e consideração.

Atenciosamente,

**Léa Lofego Garcia**

**Diretora Técnica – Associação Mahatma Gandhi**

RUA EPITÁCIO PESSOA,480 | JARDIM NOVA YORQUE | FONE: 18 3623-8959 | CEP: 16018-060 | ARAÇATUBA-SP  
CNPJ: 47.078.019/0001-14 E-MAIL: mahatma.aracatuba@mgandhi.com.br





Declarações de Utilidade Pública:  
MUNICIPAL: Lei nº 961 de 28/08/68 | ESTADUAL: Lei nº 10314 de 13/09/77  
FEDERAL: Decreto de 17/09/92 – Proc. MJ nº 14554/90-441

Araçatuba, 07 de maio de 2024.

**Ofício nº 1477 /2024 AB - O.S. Mahatma Gandhi**

À

**Ilma. Sra. Carmem Silvia Guariente – Secretária Municipal de Saúde de Araçatuba**

**Referente:** Alterações CNES

Prezada Senhora,


Vimos respeitosamente à presença de V. Sa., informar as alterações abaixo:

**UBS ATLÂNTICO**

**Excluir:** Médico(a) Clínico(a) (CBO 225125) 32h – Beatriz Ferreira Cunha.

Na oportunidade renovamos votos de estima e consideração.

Atenciosamente,



**Léa Lofego Garcia**

**Diretora Técnica – Associação Mahatma Gandhi**



Declarações de Utilidade Pública:  
MUNICIPAL: Lei nº 961 de 28/08/68 | ESTADUAL: Lei nº 10314 de 13/09/77  
FEDERAL: Decreto de 17/09/92 – Proc. MJ nº 14554/90-441

Araçatuba, 06 de maio de 2024.

Ofício nº 1456 /2024 AB - O.S. Mahatma Gandhi

À

**Ilma. Sra. Carmem Silvia Guariente – Secretária Municipal de Saúde de Araçatuba**

Referente: Alterações CNES

Prezada Senhora,

Vimos respeitosamente à presença de V. Sa., informar as alterações abaixo:

**UBS ATLÂNTICO**

**Incluir:** Aux Enfermagem ESF (322250) 40h - Daniele Cristina Santucci Santana para **EQ 57**

**Excluir:** Aux Enfermagem ESF EQ 57(322250) 40h - Claudia Teresinha Stringheta Trevelin.

Na oportunidade renovamos votos de estima e consideração.

Atenciosamente,

*Léa Lofego Garcia*  
Diretora Técnica  
RG: 33.513.407-5

**Léa Lofego Garcia**  
Diretora Técnica – Associação Mahatma Gandhi



Declarações de Utilidade Pública:  
MUNICIPAL: Lei nº 961 de 28/08/68 | ESTADUAL: Lei nº 10314 de 13/09/77  
FEDERAL: Decreto de 17/09/92 – Proc. MJ nº 14554/90.441

Araçatuba, 06 de maio de 2024.

**Ofício nº 1434 /2024 AB - O.S. Mahatma Gandhi**

À  
**Ilma. Sra. Carmem Silvia Guariente – Secretária Municipal de Saúde de Araçatuba**

**Referente:** Alterações CNES

Prezada Senhora,

Vimos respeitosamente à presença de V. Sa., informar as alterações abaixo:

**UBS PLANALTO**

**Excluir:** Aux. de Enfermagem (CBO 322230) 35h – Ana Paula Ferreira Martins.

**UBS UMUARAMA I**

**Excluir:** Médico(a) Clínico(a) (CBO 225125) 32h – Beatriz Ferreira Cunha.

**UBS UMUARAMA II**

**Excluir:** Médico(a) Clínico(a) (CBO 225125) 20h – Beatriz Atanazio

Na oportunidade renovamos votos de estima e consideração.

Atenciosamente,

*Léa Lofego Garcia*

Diretora Técnica

RG: 33.513.407-5

Associação Mahatma Gandhi

**Léa Lofego Garcia**

**Diretora Técnica – Associação Mahatma Gandhi**



Declarações de Utilidade Pública:  
MUNICIPAL: Lei nº 961 de 28/08/68 | ESTADUAL: Lei nº 10314 de 13/09/77  
FEDERAL: Decreto de 17/09/92 – Proc. MJ nº 14554/90-441

Araçatuba, 02 de maio de 2024.

**Ofício nº 1421 /2024 AB - O.S. Mahatma Gandhi**

À

**Ilma. Sra. Carmem Silvia Guariente – Secretária Municipal de Saúde de Araçatuba**

**Referente:** Alterações CNES

Prezada Senhora,

Vimos respeitosamente à presença de V. Sa., informar as alterações abaixo:

**UBS PLANALTO**

**Excluir:** Médico(a) Clínico(a) (CBO 225125) 20h – Tiago De Camillo Figueiredo Mattos.

**UBS MORADA DOS NOBRES**

**Excluir:** Médico(a) Clínico(a) (CBO 225125) 20h – Maria Isabel Braga Souza.

Na oportunidade renovamos votos de estima e consideração.

Atenciosamente,



**Léa Lofego Garcia**

**Diretora Técnica – Associação Mahatma Gandhi**

RUA EPITÁCIO PESSOA,480 | JARDIM NOVA YORQUE | FONE: 18 3623-8959 | CEP: 16018-060 | ARAÇATUBA-SP  
CNPJ: 47.078.019/0001-14 E-MAIL: mahatma.aracatuba@mgandhi.com.br



HOSPITAL  
**Mahatma Gandhi**

Declarações de Utilidade Pública:  
MUNICIPAL: Lei nº 961 de 28/08/68 | ESTADUAL: Lei nº 10314 de 13/09/77  
FEDERAL: Decreto de 17/09/92 – Proc. MI nº 14554/90-441

Araçatuba, 02 de maio de 2024.

**Ofício nº 1414 /2024 AB - O.S. Mahatma Gandhi**

À

**Ilma. Sra. Carmem Silvia Guariente – Secretária Municipal de Saúde de Araçatuba**

**Referente:** Alterações CNES

Prezada Senhora,

Vimos respeitosamente à presença de V. Sa., informar as alterações abaixo:

**UBS ATLANTICO**

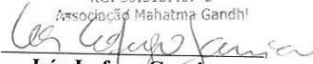
**Incluir:** Médico(a) Clínico(a) (CBO 225125) 32h – Beatriz Ferreira Cunha.

Na oportunidade renovamos votos de estima e consideração.

Atenciosamente,

*Léa Lofego Garcia*  
Diretora Técnica  
RG: 33.513.487-5

Associação Mahatma Gandhi



**Léa Lofego Garcia**

**Diretora Técnica – Associação Mahatma Gandhi**

RUA EPITÁCIO PESSOA,480 | JARDIM NOVA YORQUE | FONE: 18 3623-8959 | CEP: 16018-060 | ARAÇATUBA-SP  
CNPJ: 47.078.019/0001-14 E-MAIL: mahatma.aracatuba@mgandhi.com.br



HOSPITAL  
**Mahatma Gandhi**

Declarações de Utilidade Pública:  
MUNICIPAL: Lei nº 961 de 28/08/68 | ESTADUAL: Lei nº 10314 de 13/09/77  
FEDERAL: Decreto de 17/09/92 – Proc. MJ nº 14554/90-441

Araçatuba, 28 de maio de 2024.

**Ofício nº 1741 /2024 AB - O.S. Mahatma Gandhi**

À

**Ilma. Sra. Carmem Silvia Guariente – Secretária Municipal de Saúde de Araçatuba**

**Referente:** Alterações CNES

Prezada Senhora,

Vimos respeitosamente à presença de V. Sa., informar as alterações abaixo:

**UBS TURRINI**

**Incluir:** Médico(a) Clínico(a) (CBO 225125) 08h – Natália Pastorello e Silva.

Na oportunidade renovamos votos de estima e consideração.

Atenciosamente,

**Bruno Marolato Danilucci**  
Coordenador Médico



HOSPITAL  
**Mahatma Gandhi**

Declarações de Utilidade Pública:  
MUNICIPAL: Lei nº 961 de 28/08/68 | ESTADUAL: Lei nº 10314 de 13/09/77  
FEDERAL: Decreto de 17/09/92 – Proc. MJ nº 14554/90-441

Araçatuba, 29 de maio de 2024.

**Ofício nº 1751/2024 AB - O.S. Mahatma Gandhi**

À

**Ilma. Sra. Carmem Silvia Guariente – Secretária Municipal de Saúde de Araçatuba**

**Referente:** Alterações CNES

Prezada Senhora,

Vimos respeitosamente à presença de V. Sa., informar as alterações abaixo:

**UBS CENTRO e UBS ÁGUAS CLARAS**

**Incluir:** Médico(a) Clínico(a) (CBO 225125) 08h – Nathália Cavazana Takata.

**UBS UMUARAMA II**

**Incluir:** Médico(a) Clínico(a) (CBO 225125) 01h – Luísa Elias Pereira Monsani.

**UBS DONA AMÉLIA**

**Incluir:** Médico(a) Clínico(a) (CBO 225125) 08h – Mariana Sumita.

Na oportunidade renovamos votos de estima e consideração.

Atenciosamente,

**Rosecleia dos Santos**  
**Gerente Administrativo(a) – Associação Mahatma Gandhi**

RUA EPITÁCIO PESSOA,480 | JARDIM NOVA YORQUE | FONE: 18 3623-8959 | CEP: 16018-060 | ARAÇATUBA-SP  
CNPJ: 47.078.019/0001-14 E-MAIL: mahatma.aracatuba@mgandhi.com.br

## 11. Reformas e Manutenção

As unidades de saúde estão abrigadas em edifícios que apresentam particularidades que os diferenciam dos demais. São complexos, dinâmicos e onerosos, pois abrigam diversas funções que dependem de um grande sistema de instalações e equipamentos que, por sua vez, precisam estar sempre prontos para sua utilização.

A manutenção eficiente e eficaz garante a disponibilidade de equipamentos em boas condições, a acessibilidade e espaços adequados para o bom funcionamento das unidades de saúde e, conseqüentemente, um melhor atendimento aos usuários do SUS.

A equipe de manutenção é composta por: pedreiro, eletricista e auxiliar de serviços gerais (servente de pedreiro) que realizam a manutenção preventiva e corretiva das Unidades Básicas de Saúde (UBS).

A seguir são demonstradas as intervenções realizadas pela equipe de manutenção nas Unidades Básicas de Saúde (UBS) contempladas no **Contrato de Gestão 073/2019** no mês de **maio de 2024**.

**Quadro 3.** Manutenção de Equipamentos - Contrato de Gestão 073/2019

UNIDADE	EQUIPAMENTOS TOTAL
UAMO Dr. José Luiz Madri – Água Limpa	1
UBS Dr. Sidney Cinti – Águas Claras	5
UBS Nelson Gaspar Dip – Alvorada	3
UBS Dr. Satoru Okida – Atlântico	3
UBS Dr. Marco Aurélio Pereira – Centro	3
UBS Dr. Ghazi Osman Baracat – Dona Amélia	1
UBS Farmacêutico Antônio Saraiva – Iporã	4
UAMO Dr. José Pereira da S. Filho - Jacutinga	0
UBS Jessy Villela dos Reis – Morada dos Nobres	1
UBS Maria Tereza Andrade	2
UBS Dr. Walter Divino da Costa – Pedro Perri	2
UBS Augusto Simpliciano Barbosa – Planalto	2
UAMO Bento de Souza - Prata	0
UBS Ezequiel Barbosa – São José	0
UBS Raimunda Souza Martinez – São Vicente	1
UBS Irmã Dulce - Taveira	2
UBS José Roberto Turrini	2
UBS Wanderley Vuolo – TV	1
UBS Alfredo Dantas de Souza – Umuarama	2
UBS Jorge Maluly Neto – Umuarama 2	4
<b>Total</b>	<b>39</b>



**Quadro 4. Manutenção Predial/ Elétrica/ Hidráulica - Contrato de Gestão 073/2019**

MANUTENÇÃO PREDIAL / ELÉTRICA/ HIDRÁULICA				
UNIDADE	PREDIAL	ELÉTRICA	HIDRÁULICA	Total
UAMO Dr. José Luiz Madri – Água Limpa	1	0	3	4
UBS Dr. Sidney Cinti – Águas Claras	24	2	2	28
UBS Nelson Gaspar Dip – Alvorada	1	7	1	9
UBS Dr. Satoru Okida – Atlântico	17	4	6	27
UBS Dr. Marco Aurélio Pereira – Centro	4	18	2	24
UBS Dr. Ghazi Osman Baracat – Dona Amélia	3	9	0	12
UBS Farmacêutico Antônio Saraiva – Iporã	14	5	1	20
UAMO Dr. José Pereira da S. Filho - Jacutinga	1	6	1	8
UBS Jessy Villela dos Reis – Morada dos Nobres	6	20	20	46
UBS Maria Tereza Andrade	4	12	19	35
UBS Dr. Walter Divino da Costa – Pedro Perri	1	1	0	2
UBS Augusto Simpliciano Barbosa – Planalto	9	3	0	12
UAMO Bento de Souza - Prata	2	2	3	7
UBS Ezequiel Barbosa – São José	1	18	4	23
UBS Raimunda Souza Martinez – São Vicente	4	3	3	10
UBS Irmã Dulce - Taveira	16	9	0	25
UBS José Roberto Turrini	4	4	0	8
UBS Wanderley Vuolo – TV	9	5	7	21
UBS Alfredo Dantas de Souza – Umuarama	11	19	7	37
UBS Jorge Maluly Neto – Umuarama 2	9	5	13	27
<b>Total</b>	<b>141</b>	<b>152</b>	<b>92</b>	<b>385</b>

## 12. Conclusão e Considerações

O relatório técnico mensal de **maio de 2024** apresenta um completo panorama da situação de saúde dos munícipes de Araçatuba-SP atendidos pela Atenção Básica. O documento apresenta dados referentes ao perfil epidemiológico, demográfico, socioeconômico e sanitário da população cadastrada no território. Além disso, traz uma descrição das produções realizadas pelos profissionais das equipes de Estratégia Saúde da Família, do Programa Mais Médicos, das equipes de Saúde Bucal e das equipes Multidisciplinares.

Considerando os principais indicadores pactuados no âmbito do contrato de gestão entre Secretaria Municipal de Saúde de Araçatuba e OSS Associação

Mahatma Gandhi, as **metas de produção foram atingidas no mês de maio**, em relação as produções de médicos, enfermeiros e equipes do eMULTI.

Os indicadores relacionados ao Previne Brasil assim como os procedimentos contratuais, estão sendo monitorados pela equipe e buscando a execução a fim de atingirmos as metas contratuais e do Previne Brasil, assim como de demais programas vigentes.

A equipe da OSS juntamente com os profissionais que trabalham nas unidades se empenham para que os indicadores e a produção sejam alcançadas e sejam ofertadas com qualidade a população do município de Araçatuba/SP.